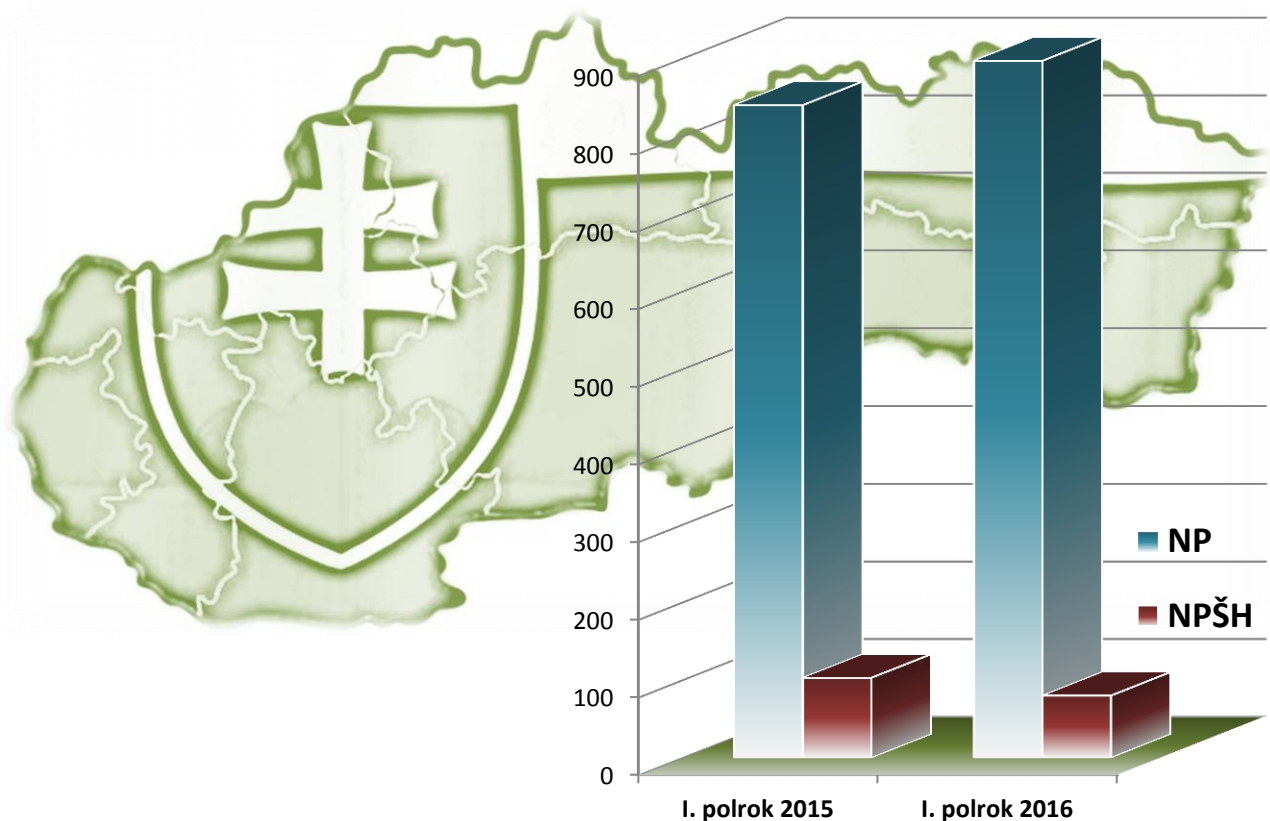


**Prezídium Policajného zboru**  
**Úrad hraničnej a cudzineckej polície**

**Štatistický prehľad**  
**legálnej a nelegálnej migrácie**  
**v Slovenskej republike**



**I. POLROK 2016**



## OBSAH

<b>1</b>	<b>LEGÁLNA MIGRÁCIA .....</b>	<b>7</b>
1.1	Legálna migrácia podľa štátnej hranice.....	7
1.2	Pobyty cudzincov na území SR.....	9
1.3	Víza .....	19
<b>2</b>	<b>NELEGÁLNA MIGRÁCIA .....</b>	<b>24</b>
2.1	Neoprávnené prekročenie štátnej hranice SR.....	30
2.2	Neoprávnený pobyt na území SR .....	36
2.3	Maloletí bez sprievodu zadržaní pri NPŠH a NP .....	52
2.4	Žiadosti o azyl.....	53
2.5	Falšovanie a pozmeňovanie cestovných, pobytových a iných dokumentov.....	56
2.6	Odopretie vstupu.....	61
2.7	Prevádzачstvo a obchodovanie s ľuďmi.....	65
2.8	Návratová politika a prijatí cudzinci na územie SR .....	69
2.8.1	Readmisia .....	69
2.8.2	Dobrovoľné návraty.....	71
2.8.3	Dublinské transfery .....	72
2.8.4	Útvary policajného zaistenia pre cudzincov .....	74
2.8.5	Vydanie a výkon rozhodnutia o vyhostení .....	78
2.9	Neoprávnený prevoz cigariet na vonkajšej hranici.....	85
2.10	Pozitívne lustrácie v pátracích evidenciách .....	87

## POUŽITÉ SKRATKY

ADN – asistovaný dobrovoľný návrat prostredníctvom IOM  
AV – administratívne vyhostenie  
CD – cestovný doklad  
ES – Európske spoločenstvo  
EÚ – Európska únia  
GK SR – Generálny konzulát SR  
HP – hraničný priechod  
IBO – Evidencia blokových osôb, dopravných prostriedkov a vecí na hraničných priechodoch  
IDK – identifikačná karta  
IOM – Medzinárodná organizácia pre migráciu  
IS – informačný systém  
MJ PZ – Mobilná jednotka PZ  
MÚ MV SR – Migračný úrad MV SR  
MV SR – Ministerstvo vnútra SR  
MZVaEZ SR – Ministerstvo zahraničných vecí a európskych záležitostí SR  
MZJ PZ – Mobilná zásahová jednotka PZ  
NCD – náhradný cestovný doklad  
NVIS – Národný vízový informačný systém  
NJBPNM – Národná jednotka boja proti nelegálnej migrácii  
NPŠH – Neoprávnené prekročenie štátnej hranice  
NP – Neoprávnený pobyt  
OA PZ – Oddelenie azylu PZ  
OACD – Oddelenie analýzy cestovných dokladov  
OCP PZ – Oddelenie cudzineckej polície PZ  
OCP ÚHCP – Odbor cudzineckej polície ÚHCP  
OCVO – Oddelenie centrálného vízového orgánu  
OHK PZ – Oddelenie hraničnej kontroly PZ  
OR PZ – Okresné riaditeľstvo PZ  
PATRDOC – pátranie po dokumentoch  
PATROS – pátranie po osobách  
PATRMV – pátranie po motorových vozidlách  
PNP – povolenie na pobyt  
PP – priechodová pečiatka  
P PZ – Prezídium Policajného zboru  
PZ – Policajný zbor  
RHCP – Riaditeľstvo hraničnej a cudzineckej polície  
SIS – Schengenský informačný systém  
SR – Slovenská republika  
SV – súdne vyhostenie  
TZ – Trestný zákon  
ÚHCP – Úrad hraničnej a cudzineckej polície  
ÚPZC – Útvar policajného zaistenia pre cudzincov  
VIS – Vízový informačný systém

## DEFINÍCIE POUŽITÝCH POJMOV

**a) vnútorné hranice** - sú úseky štátnej hranice SR, ktoré sú spoločnými pozemnými hranicami medzi členskými štátmi Schengenského priestoru – tvoria ich úseky štátnej hranice SR s Rakúskom, Maďarskom, Českom, Poľskom a letiská pre vnútorné linky (lety výlučne na územia členských štátov alebo z ich území a bez pristátia na území tretej krajiny),

**b) vonkajšie hranice** - sú úseky štátnej hranice SR, ktoré sú spoločnou pozemnou hranicou s nečlenským štátom a letiská, ak nie sú vnútornými hranicami; tvorí ich **pozemná hranica** – štátna hranica SR s Ukrajinou a **letiská**,

**c) neoprávnené prekročenie štátnej hranice – vonkajšia hranica (pozemná, letiská)** – v tejto kategórii sú zahrnuté všetky konania cudzincov, ktorí neoprávnenne prekročili, alebo sa pokúsili neoprávnenne prekročiť hranicu SR bez ohľadu na smer prekročenia, pričom čas medzi ich zadržaním a prekročením hranice je menší ako 48 hodín a na území SR boli zadržaní hliadkou, ktorej úlohou je kontrola hraníc.

Do kategórie NPŠH sú zahrnuté aj prípady readmisie, keď cudzinci boli zadržaní mimo územia SR útvarom iného štátu a na územie SR boli vrátení na základe readmisnej dohody po neoprávnenom prekročení hranice zo SR,

**d) neoprávnený pobyt na území SR** - v tejto kategórii sú zahrnuté všetky konania cudzincov, ktorí sa na území SR zdržiavajú v rozpore so zákonom, osobitným predpisom alebo medzinárodnou zmluvou, bez ohľadu na skutočnosť, či vstúpili alebo sa zdržiavali na území SR oprávnenne alebo neoprávnenne, alebo ak takáto skutočnosť bola zistená počas hraničnej kontroly na výstupe z územia SR na vonkajšej hranici, okrem pokusu o NPŠH.

### Členenie neoprávneného pobytu:

#### - vo vnútrozemí:

- **po legálnom vstupe do SR** - do tejto skupiny sú zaraďovaní cudzinci, ktorí boli zadržaní vo vnútrozemí z dôvodu neoprávneného pobytu na našom území, ktorí vstúpili (resp. mohli vstúpiť) na územie SR legálne, ale v čase zistenia sa nachádzali na našom území neoprávnenne (prekročenie doby stanovenej vo víze, v povolení na pobyt, vykonávanie nelegálnej práce ...),
- **po nelegálnom vstupe do SR**- do tejto skupiny sú zaraďovaní cudzinci, ktorí boli zadržaní vo vnútrozemí z dôvodu neoprávneného pobytu na našom území, ktorých vstup na územie SR bol nelegálny,
- **po nezistenom vstupe do SR** - do tejto skupiny sú zaraďovaní cudzinci, ktorí boli zadržaní vo vnútrozemí z dôvodu neoprávneného pobytu na našom území, ale nebolo vierohodne preukázané, že ich vstup na územie SR bol buď legálny alebo nelegálny,

- **na hraničnom priechode pri výstupe zo SR** v členení na pozemnú hranicu a letiská (mimo-schengenské linky) – do tejto skupiny sú zaraďovaní cudzinci, ktorých neoprávnený pobyt na území SR bol zistený počas hraničnej kontroly na výstupe z územia SR,

- **po vrátení z iného členského štátu** – do tejto skupiny sú zaraďovaní cudzinci, ktorí boli zadržaní mimo územia SR útvarom iného štátu a na územie SR boli vrátení na základe Dublinského nariadenia a neboli predtým zadržaní na neoprávnenom pobyte alebo na základe readmisných dohôd,

**e) odopretie vstupu štátnemu príslušníkovi tretej krajiny** – sú tu zaradovaní štátni príslušníci tretích krajín (okrem tých, ktorí sú rodinnými príslušníkmi občanov Únie), ktorým bol na hraničnom priechode formálne odopretý vstup na územie SR z dôvodov uvedených v článku 14 nariadenia Európskeho parlamentu a Rady (EÚ) 2016/399, ktorým sa ustanovuje kódex Únie o pravidlách upravujúcich pohyb osôb cez hranice (Kódex schengenských hraníc),

**f) zamietnutie vstupu občanovi Únie a rodinnému príslušníkovi občana Únie** - sú tu zaradovaní občania Únie a rodinní príslušníci občanov Únie, ktorým bol na hraničnom priechode zamietnutý vstup na územie SR podľa ustanovenia § 11 zákona č. 404/2011 Z. z. o pobyte cudzincov a o zmene a doplnení niektorých zákonov (ďalej len „zákon o pobyte cudzincov“),

**g) cudzincom** je každý, kto nie je štátnym občanom Slovenskej republiky,

**h) občan EÚ** je každý, kto nie je štátnym občanom SR a je štátnym občanom niektorého členského štátu (členským štátom sa rozumie členský štát EÚ, iný štát, ktorý je zmluvnou stranou Dohody o Európskom hospodárskom priestore a Švajčiarsko),

**i) štátny príslušník tretej krajiny** - je každá osoba, ktorá nie je štátnym občanom SR, ani občanom EÚ (štátnym príslušníkom tretej krajiny sa rozumie aj osoba bez štátnej príslušnosti),

**j) nelegálny migrant** - je osoba zadržaná za neoprávnené prekročenie štátnej hranice SR alebo neoprávnený pobyt na území SR,

**k) readmisia týkajúca sa nelegálnej migrácie** - je odovzdanie a prijatie osôb podľa readmisných dohôd, ak predtým došlo k neoprávnenému prekročeniu štátnej hranice SR alebo k neoprávnenému pobytu po nelegálnom vstupe takýmito osobami,

**l) vízum** – povolenie členského štátu schengenského priestoru (ďalej len „členský štát“), ktoré sa vyžaduje pre tranzit alebo vstup s cieľom predpokladaného pobytu v členskom štáte alebo v niekoľkých členských štátoch. Charakter víza sa určí v súlade s týmito pojmami:

- **schengenské vízum typu A (letiskové tranzitné vízum)** – vízum platné na tranzit cez medzinárodné tranzitné priestory jedného alebo viacerých letísk členských štátov,

- **schengenské vízum typu C (jednotné vízum, vízum s obmedzenou územnou platnosťou)** - povolenie udelené členským štátom na tranzit cez územie členských štátov alebo plánovaný pobyt na ich území v trvaní nie viac ako 90 dní v rámci akéhokoľvek 180-dňového obdobia a na tranzit cez medzinárodné tranzitné priestory letísk členských štátov,

- **národné vízum typu D (dlhodobé)** - povolenie udelené členským štátom, ktoré sa vyžaduje pre vstup s cieľom predpokladaného pobytu v tomto členskom štáte na obdobie dlhšie ako tri mesiace, najviac na jeden rok.

# 1 LEGÁLNA MIGRÁCIA

## 1.1 Legálna migrácia podľa štátnej hranice

Prehľad o počte osôb a dopravných prostriedkov, ktoré legálne prekročili vonkajšiu hranicu, podľa smeru pohybu za obdobie I. polroka rokov: 2015 a 2016

		I. polrok 2015		I. polrok 2016	
		zo SR	do SR	zo SR	do SR
<b>POZEMNÁ HRANICA</b>	<b>Počet osôb podľa smeru pohybu spolu</b>	<b>418 031</b>	<b>450 558</b>	<b>469 188</b>	<b>521 599</b>
	Z toho:				
	občania EÚ a občania SR	216 308	219 306	217 254	221 934
	štátni príslušníci tretích krajín	201 723	231 252	251 934	299 665
	<b>Počet osôb spolu</b>	<b>868 589</b>		<b>990 787</b>	
	<b>Počet dopravných prostriedkov podľa smeru pohybu spolu</b>	<b>175 710</b>	<b>191 499</b>	<b>181 932</b>	<b>189 496</b>
	Z toho:				
	osobné automobily	153 072	162 284	152 823	156 123
	autobusy	1 974	2 105	2 559	2 657
	nákladné automobily	17 100	23 547	23 234	27 404
osobné vlaky	724	724	728	728	
nákladné vlaky	2 840	2 839	2 588	2 584	
<b>Počet dopravných prostriedkov spolu</b>	<b>367 209</b>		<b>371 428</b>		
<b>LETISKÁ</b>	<b>Počet osôb podľa smeru pohybu spolu</b>	<b>246 075</b>	<b>221 521</b>	<b>266 613</b>	<b>255 340</b>
	Z toho:				
	občania EÚ a občania SR	238 018	213 783	239 485	228 514
	štátni príslušníci tretích krajín	8 057	7 738	27 128	26 826
	<b>Počet osôb spolu</b>	<b>467 596</b>		<b>521 953</b>	
<b>Počet dopravných prostriedkov (lietadiel) podľa smeru pohybu spolu</b>	2 120	2 122	2 420	2 393	
<b>Počet dopravných prostriedkov (lietadiel) spolu</b>	<b>4 242</b>		<b>4 813</b>		
<b>Spolu počet osôb</b>	<b>1 336 185</b>		<b>1 512 740</b>		
<b>Spolu počet dopravných prostriedkov</b>	<b>371 451</b>		<b>376 241</b>		

Poznámka:

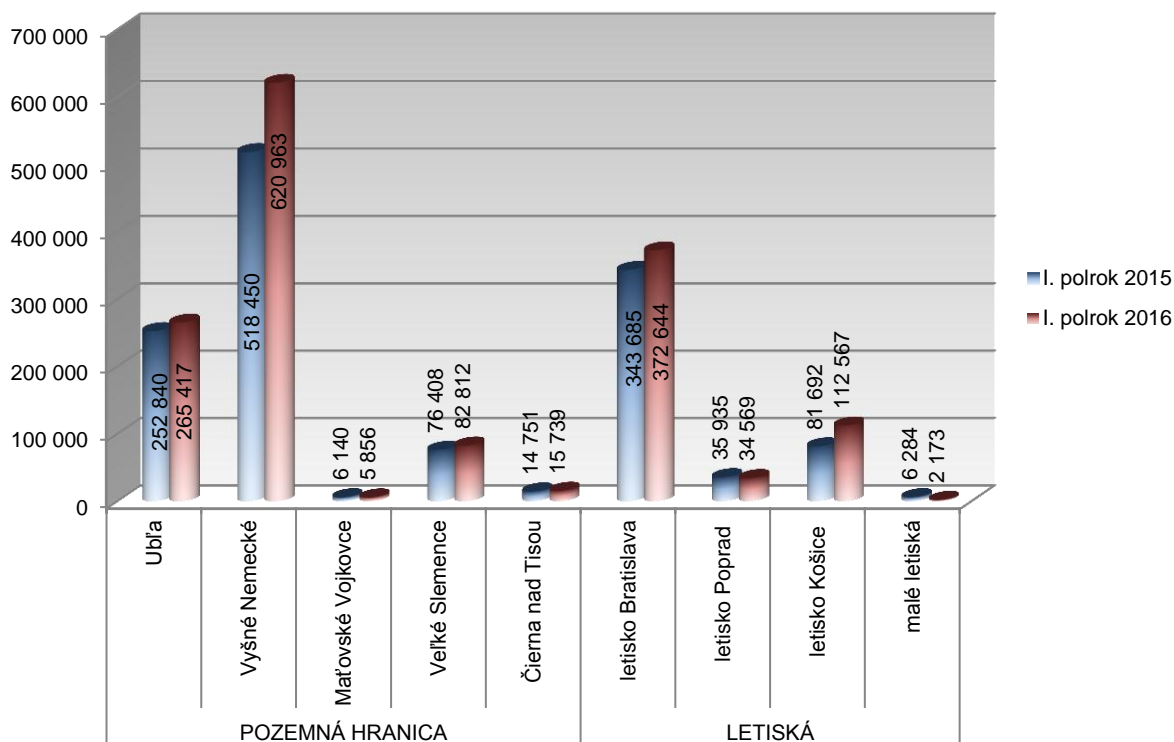
Pri letiskách sú do počtov zahrnuté len lietadlá a cestujúci na mimo-schengenských linkách.

**Prehľad o počte osôb a dopravných prostriedkov, ktoré legálne prekročili vonkajšiu hranicu, podľa jednotlivých hraničných priechodov za obdobie I. polroka rokov: 2015 a 2016**

		I. polrok 2015		I. polrok 2016	
		Osoby	Dopravné prostriedky	Osoby	Dopravné prostriedky
<b>POZEMNÁ HRANICA</b>	Ubl'a	252 840	106 308	265 417	107 332
	Vyšné Nemecké	518 450	253 774	620 963	257 468
	Maťovské Vojkovce	6 140	3 401	5 856	3 226
	Veľké Slemence	76 408	-	82 812	-
	Čierna nad Tisou	14 751	3 726	15 739	3 402
<b>LETISKÁ</b>	letisko Bratislava	343 685	3 109	372 644	3 281
	letisko Poprad	35 935	300	34 569	256
	letisko Košice	81 692	713	112 567	1 170
	malé letiská*	6 284	120	2 173	106
<b>SPOLU</b>		<b>1 336 185</b>	<b>371 451</b>	<b>1 512 740</b>	<b>376 241</b>

\* malé letiská (letiská Piešťany, Sliač, Nitra, Žilina a Prievidza sú hraničné priechody na malých letiskách podľa Úradného vestníka EÚ C 134)

**Prehľad o počte osôb, ktoré legálne prekročili vonkajšiu hranicu, podľa jednotlivých hraničných priechodov za obdobie I. polroka rokov: 2015 a 2016**





## 1.2 Pobyty cudzincov na území SR

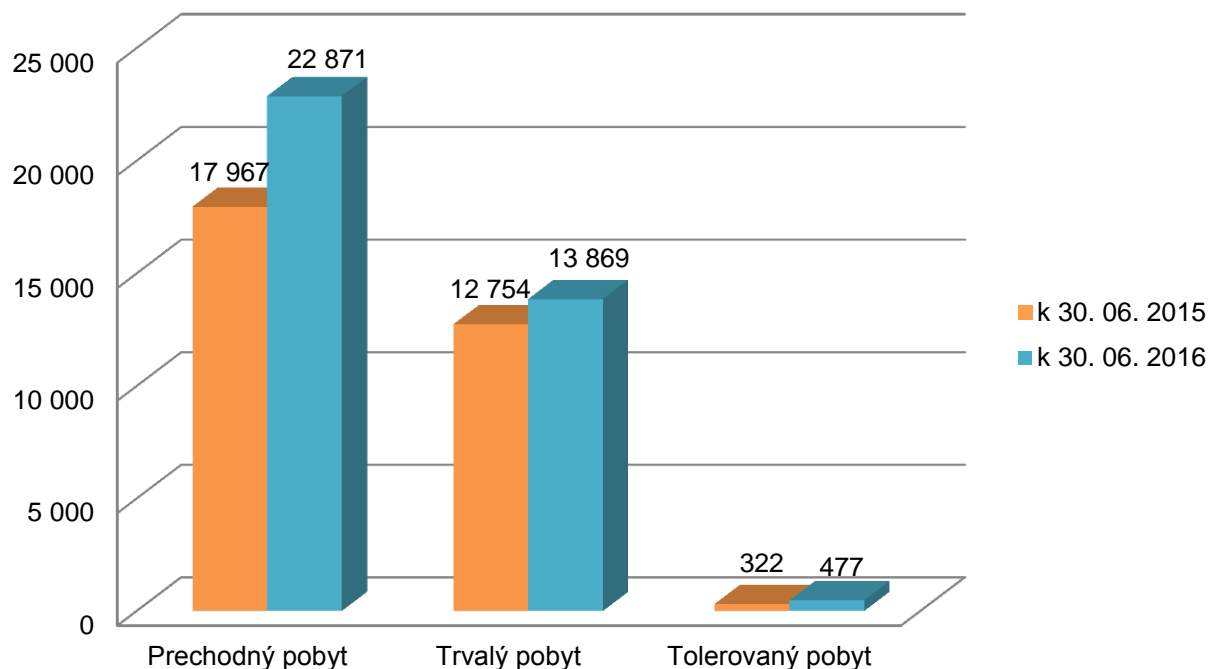
Počet platných pobytov pre cudzincov k 30. 06. 2015 a k 30. 06. 2016

Typ štátnej príslušnosti	k 30. 06. 2015	k 30. 06. 2016
Štátni príslušníci tretích krajín	31 043	37 217
Občania EÚ	48 379	50 749
<b>SPOLU</b>	<b>79 422</b>	<b>87 966</b>

Počet platných pobytov pre štátnych príslušníkov tretích krajín k 30. 06. 2015 a k 30. 06. 2016 podľa druhu pobytu

Druh pobytu	k 30. 06. 2015	k 30. 06. 2016
Prechodný pobyt	17 967	22 871
Trvalý pobyt	12 754	13 869
Tolerovaný pobyt	322	477
<b>SPOLU</b>	<b>31 043</b>	<b>37 217</b>

Počet platných pobytov pre štátnych príslušníkov tretích krajín k 30. 06. 2015 a k 30. 06. 2016 podľa druhu pobytu



**Počet platných pobytov pre štátnych príslušníkov tretích krajín k 30. 06. 2016 – TOP 20**

Štátna príslušnosť	k 30. 06. 2016			
	Počet pobytov spolu	Z toho:		
		Prechodný	Trvalý	Tolerovaný
Ukrajina	11 517	8 018	3 459	40
Srbsko	6 091	5 541	533	17
Rusko	3 721	1 923	1 786	12
Vietnam	2 423	729	1 662	32
Čína	2 205	831	1 373	1
Kórejská republika	1 611	1 132	479	-
Spojené štáty, USA	893	399	490	4
Macedónsko	871	402	464	5
Irán	750	661	88	1
Turecko	497	257	234	6
Sýria	479	218	95	166
Izrael	345	272	72	1
India	315	175	136	4
Bielorusko	297	133	162	2
Thajsko	291	175	116	-
Egypt	263	76	183	4
Afganistan	225	120	101	4
Irak	215	73	140	2
Kazachstan	212	143	69	-
Bosna a Hercegovina	203	87	113	3
ostatné štátne príslušnosti	3 793	1 506	2 114	173
<b>SPOLU</b>	<b>37 217</b>	<b>22 871</b>	<b>13 869</b>	<b>477</b>

**Počet platných pobytov pre štátnych príslušníkov tretích krajín k 30. 06. 2015 - TOP 20**

Štátna príslušnosť	k 30. 06. 2015			
	Počet pobytov spolu	Z toho:		
		Prechodný	Trvalý	Tolerovaný
Ukrajina	9 000	5 744	3 210	46
Srbsko	4 953	4 443	496	14
Rusko	3 188	1 532	1 647	9
Vietnam	2 244	582	1 625	37
Čína	2 071	767	1 302	2
Kórejská republika	1 547	1 108	439	-
Spojené štáty, USA	878	411	459	8
Macedónsko	751	325	417	9
Turecko	438	226	207	5
Irán	388	305	83	-
Izrael	304	240	63	1
Thajsko	268	171	97	-
Bielorusko	249	110	138	1
India	249	109	133	7
Afganistan	237	157	76	4
Sýria	220	131	88	1
Egypt	217	44	170	3
Kazachstan	170	110	60	-
Líbya	166	136	26	4
Brazília	163	65	98	-
ostatné štátne príslušnosti	3 342	1 251	1 920	171
<b>SPOLU</b>	<b>31 043</b>	<b>17 967</b>	<b>12 754</b>	<b>322</b>

**Počet platných pobytov pre štátnych príslušníkov tretích krajín k 30. 06. 2015 a k 30. 06. 2016 podľa krajov a druhu pobytu**

		<b>k 30. 06. 2015</b>	<b>k 30. 06. 2016</b>
<b>Bratislavský kraj</b>		<b>13 288</b>	<b>16 540</b>
Z toho:	Prechodný pobyt	8 713	11 441
	Trvalý pobyt	4 466	4 982
	Tolerovaný pobyt	109	117
<b>Košický kraj</b>		<b>4 588</b>	<b>5 106</b>
Z toho:	Prechodný pobyt	2 602	2 997
	Trvalý pobyt	1 969	2 103
	Tolerovaný pobyt	17	6
<b>Prešovský kraj</b>		<b>2 754</b>	<b>3 036</b>
Z toho:	Prechodný pobyt	1 229	1 469
	Trvalý pobyt	1 434	1 470
	Tolerovaný pobyt	91	97
<b>Žilinský kraj</b>		<b>2 490</b>	<b>2 794</b>
Z toho:	Prechodný pobyt	1 512	1 764
	Trvalý pobyt	965	1 018
	Tolerovaný pobyt	13	12
<b>Nitriansky kraj</b>		<b>2 330</b>	<b>2 705</b>
Z toho:	Prechodný pobyt	1 138	1 324
	Trvalý pobyt	1 183	1 372
	Tolerovaný pobyt	9	9
<b>Trnavský kraj</b>		<b>2 250</b>	<b>3 090</b>
Z toho:	Prechodný pobyt	1 139	1 743
	Trvalý pobyt	1 048	1 128
	Tolerovaný pobyt	63	219
<b>Banskobystrický kraj</b>		<b>1 709</b>	<b>2 177</b>
Z toho:	Prechodný pobyt	807	1 202
	Trvalý pobyt	894	970
	Tolerovaný pobyt	8	5
<b>Trenčiansky kraj</b>		<b>1 634</b>	<b>1 769</b>
Z toho:	Prechodný pobyt	827	931
	Trvalý pobyt	795	826
	Tolerovaný pobyt	12	12
<b>Spolu</b>		<b>31 043</b>	<b>37 217</b>
Z toho:	Prechodný pobyt	17 967	22 871
	Trvalý pobyt	12 754	13 869
	Tolerovaný pobyt	322	477

**Počet platných pobytov pre občanov EÚ k 30. 06. 2016**

Štátna príslušnosť	k 30. 06. 2016
	Počet pobytov
Česko	10 092
Maďarsko	7 701
Rumunsko	6 771
Poľsko	5 444
Nemecko	4 309
Taliansko	2 583
Rakúsko	2 286
Spojené kráľovstvo	1 871
Bulharsko	1 737
Francúzsko	1 377
Chorvátsko	975
Španielsko	932
Nórsko	640
Grécko	635
Holandsko	540
Belgicko	458
Portugalsko	413
Švédsko	297
Slovinsko	293
Švajčiarsko	240
Írsko	233
Dánsko	214
Lotyšsko	186
Litva	173
Fínsko	162
Island	69
Cyprus	46
Estónsko	38
Malta	23
Luxembursko	9
Lichtenštajnsko	2
<b>SPOLU</b>	<b>50 749</b>

**Počet platných pobytov pre občanov EÚ k 30. 06. 2015**

Štátna príslušnosť	k 30. 06. 2015
	Počet pobytov
Česko	9 723
Maďarsko	7 435
Rumunsko	6 404
Poľsko	5 274
Nemecko	4 211
Taliansko	2 384
Rakúsko	2 230
Spojené kráľovstvo	1 761
Bulharsko	1 669
Francúzsko	1 314
Španielsko	840
Chorvátsko	752
Nórsko	661
Holandsko	513
Grécko	507
Belgicko	458
Portugalsko	363
Švédsko	285
Slovinsko	282
Švajčiarsko	228
Írsko	215
Dánsko	212
Lotyšsko	170
Litva	162
Fínsko	153
Island	63
Cyprus	43
Estónsko	37
Malta	20
Luxembursko	8
Lichtenštajnsko	2
<b>SPOLU</b>	<b>48 379</b>

**Počet platných pobytov pre štátnych príslušníkov tretích krajín podľa jednotlivých účelov pobytu k 30. 06. 2015 a k 30. 06. 2016**

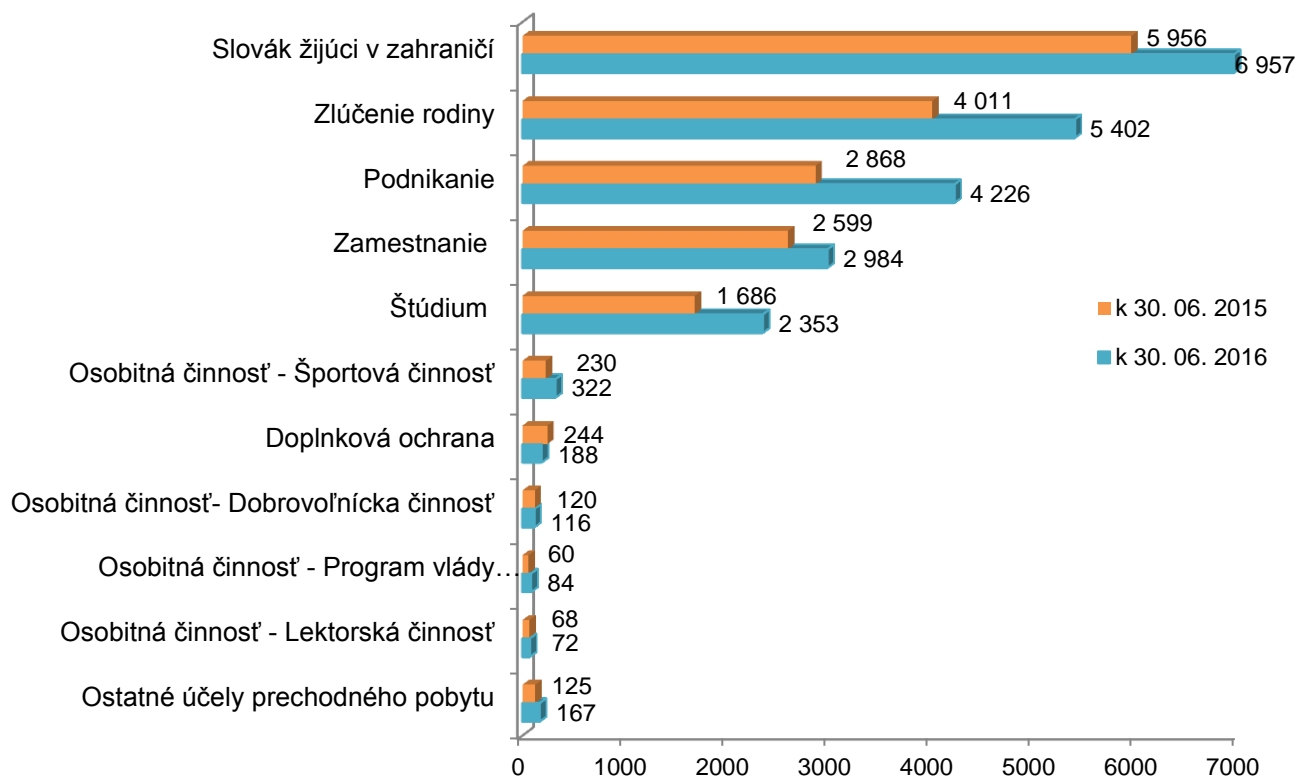
<b>Prechodný pobyt</b>		
<b>Účel pobytu</b>	<b>k 30. 06. 2015</b>	<b>k 30. 06. 2016</b>
Slovák žijúci v zahraničí	5 956	6 957
Zlúčenie rodiny	4 011	5 402
Podnikanie	2 868	4 226
Zamestnanie	2 599	2 984
Štúdium	1 686	2 353
Osobitná činnosť - Športová činnosť	230	322
Doplnková ochrana	244	188
Osobitná činnosť- Dobrovoľnícka činnosť	120	116
Osobitná činnosť - Program vlády alebo EÚ	60	84
Osobitná činnosť - Lektorská činnosť	68	72
Ostatné účely prechodného pobytu	125	167
<b>SPOLU</b>	<b>17 967</b>	<b>22 871</b>

<b>Trvalý pobyt</b>		
<b>Účel pobytu</b>	<b>k 30. 06. 2015</b>	<b>k 30. 06. 2016</b>
Dlhodobý pobyt	4 387	5 872
Trvalý pobyt na neobmedzený čas	4 226	3 729
Trvalý pobyt na päť rokov	3 554	3 378
Rodinný príslušník občana EÚ	387	530
Azylant	157	288
Rodinný príslušník občana EÚ - trvalý	43	72
<b>SPOLU</b>	<b>12 754</b>	<b>13 869</b>

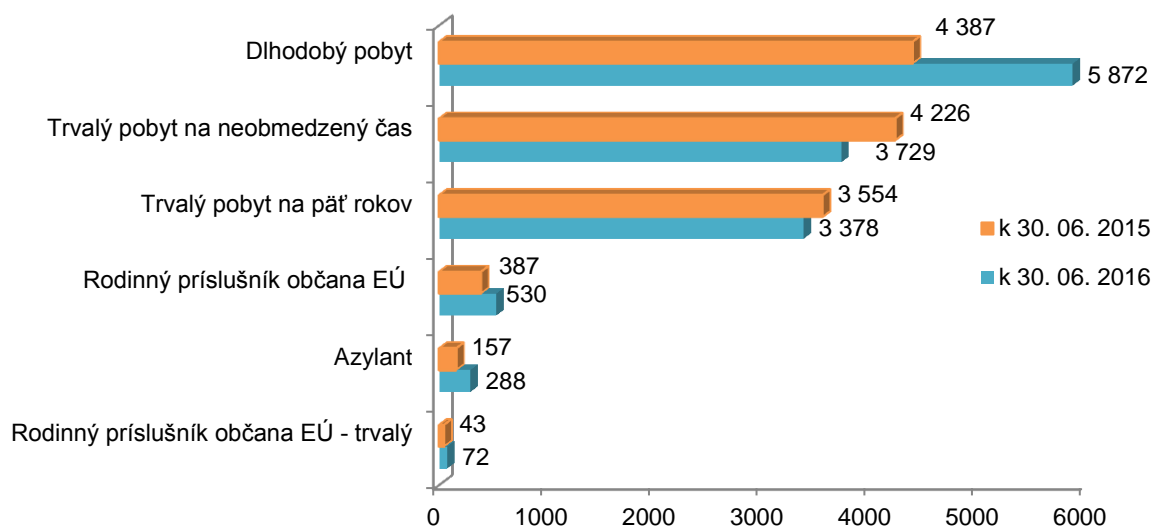
<b>Tolerovaný pobyt</b>		
<b>Účel pobytu</b>	<b>k 30. 06. 2015</b>	<b>k 30. 06. 2016</b>
§ 58 ods.4 písmeno c)	161	174
§ 58 ods.1 písmeno b)	131	276
§ 58 ods.2 písmeno b)	20	20
§ 58 ods.1 písmeno a)	5	5
§ 58 ods.4 písmeno a)	4	2
§ 58 ods.2 písmeno a)	1	-
<b>SPOLU</b>	<b>322</b>	<b>477</b>

**Počet platných pobytov pre štátnych príslušníkov tretích krajín k 30. 06. 2015 a k 30. 06. 2016 podľa jednotlivých účelov pobytu**

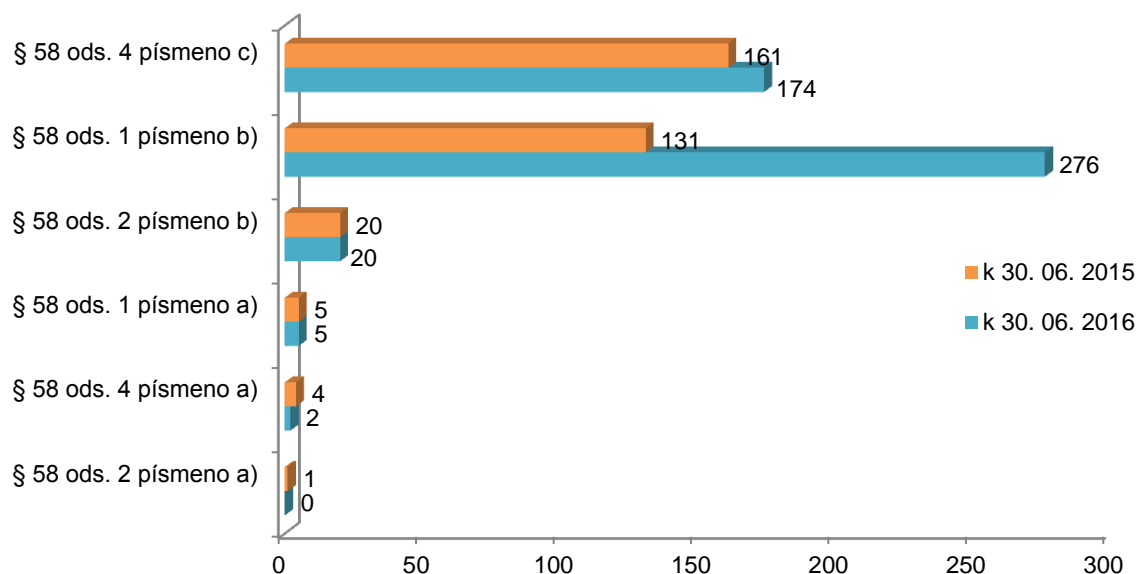
**Prechodný pobyt podľa (najčastejších) účelov pre štátnych príslušníkov tretích krajín k 30. 06. 2015 a k 30. 06. 2016**



**Trvalý pobyt podľa účelov pre štátnych príslušníkov tretích krajín k 30. 06. 2015 a k 30. 06. 2016**



**Tolerovaný pobyt podľa účelov pre štátnych príslušníkov tretích krajín  
k 30. 06. 2015 a k 30. 06. 2016**



**Poznámka:**

Tolerované pobyty podľa zákona o pobyte cudzincov:

§ 58 ods.1 písmeno a) - ak je prekážka jeho administratívneho vyhostenia podľa § 81,

§ 58 ods.1 písmeno b) - ak jeho vycestovanie nie je možné a jeho zaistenie nie je účelné,

§ 58 ods. 2 písmeno a) - maloletá osoba nájdená na území SR,

§ 58 ods. 2 písmeno b) - ak to vyžaduje rešpektovanie jeho súkromného a rodinného života a neohrozuje bezpečnosť štátu alebo verejný poriadok,

§ 58 ods. 4 písmeno a) - obdobie poskytovania ústavnej starostlivosti,

§ 58 ods. 4 písmeno c) - obdobie posudzovania žiadosti o udelenie tolerovaného pobytu, výkonu väzby alebo obdobie výkonu trestu odňatia slobody (neplatí ak sa štátny príslušník tretej krajiny oprávnenne zdržiava na území SR).



### Počet pobytov udelených cudzincom v I. polroku 2015 a v I. polroku 2016

Typ štátnej príslušnosti	I. polrok 2015	I. polrok 2016
Štátni príslušníci tretích krajín	7 478	7 863
Občania EÚ	2 982	3 521
<b>SPOLU</b>	<b>10 460</b>	<b>11 384</b>

Poznámka:

Udeleným pobytom sa rozumie pobyt, ktorý bol v sledovanom roku (od 1.1. do 30.6.) udelený, obnovený alebo predĺžený.

### Počet pobytov udelených štátnym príslušníkom tretích krajín v I. polroku 2015 a v I. polroku 2016 podľa druhu pobytu

Druh pobytu	I. polrok 2015	I. polrok 2016
Prechodný pobyt	6 268	6 176
Trvalý pobyt	1 011	1 132
Tolerovaný pobyt	199	555
<b>SPOLU</b>	<b>7 478</b>	<b>7 863</b>

### Počet pobytov udelených štátnym príslušníkom tretích krajín v I. polroku 2016 – TOP 20

Štátna príslušnosť	I. polrok 2016			
	Počet pobytov spolu	Z toho:		
		Prechodný	Trvalý	Tolerovaný
Ukrajina	2 514	2 288	215	11
Srbsko	896	856	30	10
Rusko	817	709	100	8
Kórejská republika	475	404	71	-
Sýria	430	81	3	346
Irán	324	317	7	-
Vietnam	269	221	44	4
Čína	268	221	47	-
Irak	169	17	152	-
Turecko	156	133	21	2
Macedónsko	155	124	29	2
Somálsko	129	2	1	126
Spojené štáty, USA	122	87	32	3
Thajsko	77	64	13	-
India	76	66	10	-
Mexiko	70	51	19	-
Kazachstan	59	55	4	-
Bielorusko	58	42	15	1
Egypt	45	30	14	1
Brazília	37	26	11	-
ostatné štátne príslušnosti	717	382	294	41
<b>SPOLU</b>	<b>7 863</b>	<b>6 176</b>	<b>1 132</b>	<b>555</b>

**Počet pobytov udelených štátnym príslušníkom tretích krajín v I. polroku 2015 – TOP 20**

Štátna príslušnosť	I. polrok 2015			
	Počet pobytov spolu	Z toho:		
		Prechodný	Trvalý	Tolerovaný
Ukrajina	2 855	2 550	291	14
Srbsko	1 305	1 255	39	11
Rusko	700	576	118	6
Kórejská republika	411	377	34	-
Čína	248	183	63	2
Vietnam	222	166	49	7
Irán	171	159	12	-
Spojené štáty, USA	166	130	28	8
Macedónsko	135	102	30	3
Turecko	129	106	23	-
Somálsko	105	2	2	101
Thajsko	71	64	7	-
India	64	43	18	3
Líbya	50	44	4	2
Sýria	47	41	5	1
Kazachstan	45	39	6	-
Mexiko	43	34	9	-
Bielorusko	36	31	5	-
Japonsko	35	31	4	-
Brazília	29	16	13	-
ostatné štátne príslušnosti	611	319	251	41
<b>SPOLU</b>	<b>7 478</b>	<b>6 268</b>	<b>1 011</b>	<b>199</b>

## 1.3 Víza

Žiadosti o udelenie víz a udelené víza podľa typu víz na Zastupiteľských úradoch SR podľa štátnej príslušnosti za obdobie I. polroka 2016 – TOP 20

I. polrok 2016								
Štátna príslušnosť	Spolu	Žiadosti o udelenie víz			Spolu	Udelené víza		
		Víza typu A	Víza typu C	Víza typu D		Víza typu A	Víza typu C	Víza typu D
Ukrajina	18 605	-	18 438	167	17 986	-	17 822	164
Rusko	4 857	-	4 818	39	4 787	-	4 748	39
Bielorusko	3 095	-	3 095	-	3 094	-	3 094	-
Čína	1 096	-	1 028	68	1 027	-	959	68
Kuvajt	735	-	728	7	723	-	716	7
Turecko	465	-	400	65	455	-	391	64
India	432	-	394	38	398	-	361	37
Vietnam	274	-	166	108	258	-	153	105
Egypt	237	-	231	6	214	-	208	6
Irán	229	-	180	49	115	-	73	42
Južná Afrika	215	-	215	-	204	-	204	-
Kazachstan	210	-	206	4	205	-	201	4
Oblasti inde nešp. (Kosovo)	178	-	172	6	157	-	151	6
Keňa	168	-	168	-	132	-	132	-
Thajsko	117	-	82	35	114	-	80	34
Uzbekistan	106	-	106	-	101	-	101	-
Somálsko	102	-	-	102	154	-	-	154
Indonézia	86	-	83	3	84	-	82	2
Filipíny	55	-	38	17	55	-	38	17
Arménsko	26	-	24	2	21	-	19	2
ostatné št. prísl.	425	-	318	107	366	-	262	104
<b>SPOLU</b>	<b>31 713</b>	<b>0</b>	<b>30 890</b>	<b>823</b>	<b>30 650</b>	<b>0</b>	<b>29 795</b>	<b>855</b>

Zdroj: NVIS MZVaEZ SR

**Žiadosti o udelenie víz a udelené víza podľa typu víz na Zastupiteľských úradoch SR podľa štátnej príslušnosti za obdobie I. polroka 2015 – TOP 20**

I. polrok 2015								
Štátna príslušnosť	Spolu	Žiadosti o udelenie víz			Spolu	Udelené víza		
		Víza typu A	Víza typu C	Víza typu D		Víza typu A	Víza typu C	Víza typu D
Ukrajina	24 030	1	23 903	126	23 517	-	23 393	124
Rusko	5 583	-	5 537	46	5 534	-	5 490	44
Bielorusko	5 279	-	5 277	2	5 246	-	5 244	2
Čína	945	-	873	72	942	-	871	71
Turecko	609	-	575	34	605	-	570	35
Kuvajt	602	-	602	-	592	-	592	-
Egypt	511	-	500	11	390	-	380	10
Irán	401	-	359	42	323	-	283	40
Kazachstan	343	-	343	-	344	-	342	2
India	324	-	309	15	274	-	260	14
Irak	286	-	275	11	242	-	231	11
Keňa	198	-	197	1	189	-	188	1
Vietnam	181	-	113	68	146	-	84	62
Indonézia	149	-	149	-	136	-	136	-
Južná Afrika	137	-	137	-	134	-	134	-
Oblasti inde nešp. (Kosovo)	75	-	74	1	55	-	54	1
Uzbekistan	66	-	63	3	65	-	62	3
Arménsko	47	-	46	1	36	-	35	1
Thajsko	47	-	45	2	47	-	45	2
Filipíny	34	-	34	-	33	-	33	-
ostatné št. prísl.	504	-	391	113	453	-	352	101
<b>SPOLU</b>	<b>40 351</b>	<b>1</b>	<b>39 802</b>	<b>548</b>	<b>39 303</b>	<b>0</b>	<b>38 779</b>	<b>524</b>

Zdroj: NVIS MZVaEZ SR

**Bezpečnostné preverky k žiadostiam o udelenie víza zaslané z MZVaEZ SR za obdobie I. polroka rokov: 2015 a 2016**

Kalendárny mesiac	I. polrok 2015				I. polrok 2016			
	Spolu	Z toho stanovisko OCVO:			Spolu	Z toho stanovisko OCVO:		
		súhlasné	nesúhlasné	záväzné		súhlasné	nesúhlasné	záväzné
Január	4 710	4 705	5	-	3 690	3 683	7	-
Február	4 810	4 795	15	-	4 442	4 435	7	-
Marec	5 821	5 802	19	-	4 653	4 649	4	-
Apríl	7 428	7 422	6	-	5 984	5 973	11	-
Máj	7 253	7 244	9	-	5 974	5 969	5	-
Jún	11 342	11 332	10	-	7 537	7 523	14	-
<b>SPOLU</b>	<b>41 364</b>	<b>41 300</b>	<b>64</b>	<b>0</b>	<b>32 280</b>	<b>32 232</b>	<b>48</b>	<b>0</b>

**Bezpečnostné preverky k žiadostiam o udelenie víza zaslané zo zastupiteľských úradov členských štátov EÚ za obdobie I. polroka rokov: 2015 a 2016**

Kalendárny mesiac	I. polrok 2015			I. polrok 2016		
	Spolu	Z toho stanovisko OCVO:		Spolu	Z toho stanovisko OCVO:	
		súhlasné	nesúhlasné		súhlasné	nesúhlasné
Január	44 817	44 807	10	45 451	45 439	12
Február	51 263	51 244	19	59 770	59 758	12
Marec	56 457	56 445	12	60 208	60 190	18
Apríl	60 957	60 945	12	66 213	66 202	11
Máj	72 873	72 855	18	82 375	82 360	15
Jún	83 595	83 580	15	88 540	88 526	14
<b>SPOLU</b>	<b>369 962</b>	<b>369 876</b>	<b>86</b>	<b>402 557</b>	<b>402 475</b>	<b>82</b>

**Nesúhlasné stanovisko oddelenia centrálného vízového orgánu k žiadosti o udelenie víza na základe zaradenia v Schengenskom informačnom systéme z dôvodu odopretia vstupu podľa štátnej príslušnosti za obdobie I. polroka 2016**

Štátna príslušnosť	Spolu	Z toho:	
		MZVaEZ	VIS
Nigéria	29	-	29
Pakistan	10	-	10
Líbya	9	-	9
Egypt	7	-	7
Irak	6	-	6
Rusko	5	5	-
Irán	4	-	4
Ukrajina	4	4	-
Bangladéš	3	-	3
Oblasti inde nešpecifikované (Kosovo)	3	3	-
Afganistan	1	-	1
Čína	1	1	-
Palestína	1	-	1
Turecko	1	1	-
<b>SPOLU</b>	<b>84</b>	<b>14</b>	<b>70</b>

Poznámka:

MZVaEZ – žiadosti o udelenie víza zaslané z veľvyslanectiev a generálnych konzulátov SR

VIS – žiadosti o udelenie víza zaslané z iných členských štátov EÚ

**Počet vykonaných bezpečnostných previerok k pozvaniam pre oddelenia cudzineckej polície PZ za obdobie I. polroka rokov: 2015 a 2016**

Pozvania		I. polrok 2015	I. polrok 2016
Služobné		467	586
Súkromné		953	971
<b>Spolu počet vykonaných preverení</b>		<b>1 420</b>	<b>1 557</b>
Z toho:	Celkový počet overených pozvaní	1 281	1 410
	Celkový počet neoverených pozvaní	139	147

**Počet vykonaných bezpečnostných previerok k pozvaniu pre oddelenia cudzineckej polície PZ podľa štátnej príslušnosti za obdobie I. polroka 2016 - TOP 10**

Štátna príslušnosť	Spolu	Pozvania	
		Služobné	Súkromné
Ukrajina	296	9	287
India	227	12	215
Čína	152	100	52
Irán	127	83	44
Vietnam	87	4	83
Egypt	77	41	36
Rusko	57	5	52
Thajsko	37	9	28
Turecko	24	8	16
Kuba	12	2	10
ostatné štátne príslušnosti	461	313	148
<b>SPOLU</b>	<b>1 557</b>	<b>586</b>	<b>971</b>

**Nesúhlasné stanovisko oddelenia centrálného vízového orgánu k pozvaniu na základe zaradenia v Schengenskom informačnom systéme z dôvodu odopretia vstupu podľa štátnej príslušnosti a typu pozvania za obdobie I. polroka 2016**

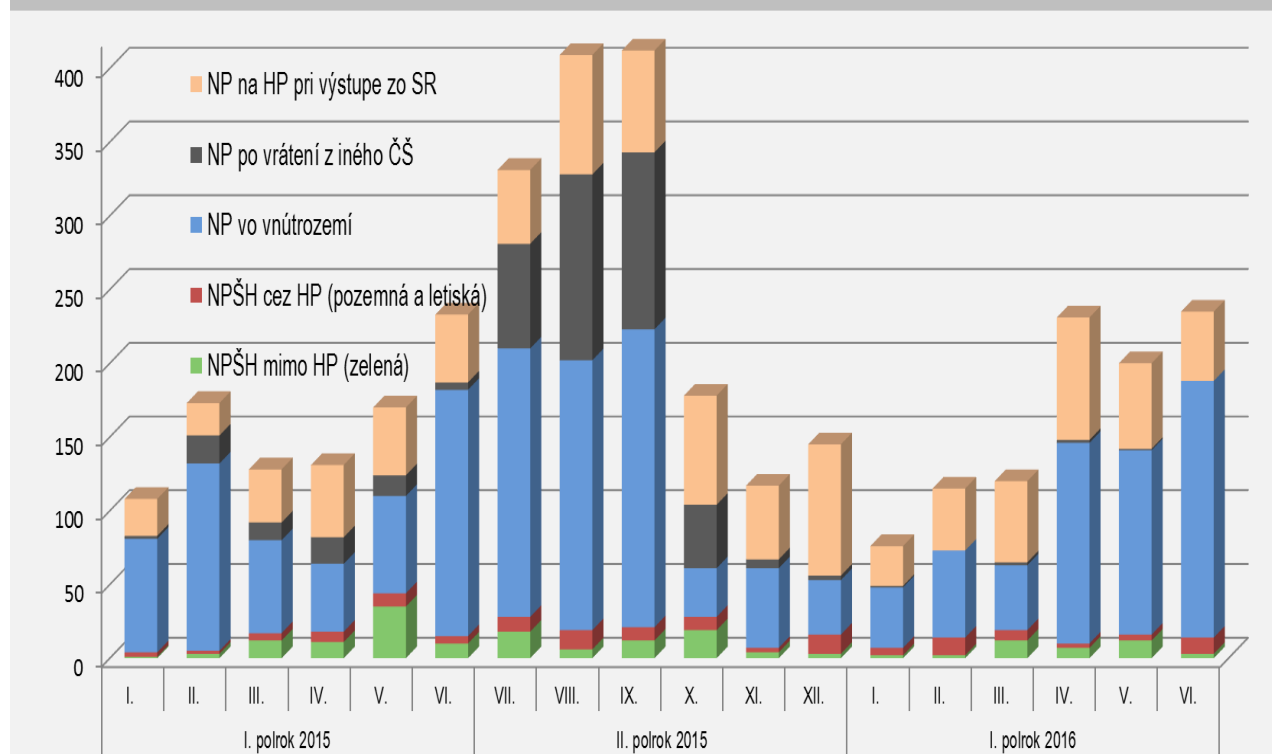
Štátna príslušnosť	Spolu	Z toho zamietavé stanovisko OCVO k:	
		Súkromným pozvaniu	Služobným pozvaniu
---	0	-	-
<b>SPOLU</b>	<b>0</b>	<b>0</b>	<b>0</b>

## 2 NELEGÁLNA MIGRÁCIA

Prehľad o nelegálnej migrácii na území SR za obdobie I. polroka rokov: 2015 a 2016

		I. polrok 2015			I. polrok 2016		
		Spolu	Z toho:		Spolu	Z toho:	
			do SR	zo SR		do SR	zo SR
NPŠH	vonkajšia pozemná hranica mimo HP	72	72	0	38	36	2
	vonkajšia pozemná hranica cez HP	30	29	1	34	34	0
	vonkajšia hranica na letiskách	1	1	0	8	1	7
	<b>SPOLU</b>	<b>103</b>	102	1	<b>80</b>	71	9
NP	vo vnútrozemí	546			579		
	na hraničnom priechode pri výstupe zo SR	224			312		
	po vrátení z iného členského štátu	70	---	---	6	---	---
	<b>SPOLU</b>	<b>840</b>			<b>897</b>		
<b>SPOLU</b>		<b>943</b>			<b>977</b>		

Vývoj jednotlivých ukazovateľov nelegálnej migrácie na území SR na mesačnej báze za obdobie: január 2015 až jún 2016





**Prehľad o nelegálnej migrácii na území SR podľa zistenia a realizácie v pôsobnosti jednotlivých RHCP a iných útvarov za obdobie I. polroka 2016**

	ZISTIL			REALIZOVAL		
	Spolu	NPŠH	NP	Spolu	NPŠH	NP
RHCP Bratislava	193	1	192	440	1	439
RHCP B. Bystrica	73	-	73	74	-	74
RHCP Prešov	44	5	39	81	7	74
RHCP Sobrance	382	70	312	382	72	310
Iné útvary*	285	4	281	0	-	-
<b>SPOLU</b>	<b>977</b>	<b>80</b>	<b>897</b>	<b>977</b>	<b>80</b>	<b>897</b>

**Prehľad o nelegálnej migrácii na území SR podľa zistenia a realizácie v pôsobnosti jednotlivých RHCP a iných útvarov za obdobie I. polroka 2015**

	ZISTIL			REALIZOVAL		
	Spolu	NPŠH	NP	Spolu	NPŠH	NP
RHCP Bratislava	343	-	343	451	-	451
RHCP B. Bystrica	62	-	62	68	-	68
RHCP Prešov	54	1	53	97	1	96
RHCP Sobrance	327	102	225	327	102	225
Iné útvary*	157	-	157	0	-	-
<b>SPOLU</b>	<b>943</b>	<b>103</b>	<b>840</b>	<b>943</b>	<b>103</b>	<b>840</b>

\* napr. Colný kriminálny úrad, Poriadková polícia, Železničná polícia, Útvar iného štátu

Poznámka:

„Útvárom, ktorý zistil“ sa rozumie útvar, ktorý vykonal prvotnú kontrolu cudzinca, zistil porušenie právnych noriem cudzincom a odovzdal ho vecne a miestne príslušnému útvaru ÚHCP P PZ k ďalšej realizácii.

## Nelegálna migrácia na území SR podľa štátnej príslušnosti za obdobie I. polroka 2016

Štátna príslušnosť	Nelegálna migrácia spolu	NPŠH			NP		
		pozemná hranica:		letiská	vo vnútrozemí	na HP pri výstupe zo SR	po vrátení z iného čl. štátu
		mimo HP	cez HP				
Ukrajina	469	6	32	8	125	297	1
Afganistan	103	-	-	-	102	1	-
Irak	75	-	-	-	75	-	-
Sýria	67	1	-	-	65	1	-
Srbsko	55	-	-	-	55	-	-
Vietnam	23	13	-	-	10	-	-
Rusko	14	3	-	-	9	-	2
Irán	12	-	-	-	10	-	2
Moldavsko	12	2	1	-	-	9	-
Gruzínsko	9	6	-	-	1	1	1
Pakistan	9	-	-	-	9	-	-
Turecko	9	-	1	-	8	-	-
Alžírsko	8	-	-	-	8	-	-
Maďarsko	8	-	-	-	8	-	-
India	7	-	-	-	7	-	-
Palestína	7	-	-	-	7	-	-
Albánsko	5	-	-	-	5	-	-
Rumunsko	5	-	-	-	5	-	-
Bosna a Hercegovina	4	-	-	-	4	-	-
Čína	4	-	-	-	4	-	-
Macedónsko	4	-	-	-	4	-	-
Somálsko	4	-	-	-	4	-	-
Spojené štáty, USA	4	-	-	-	4	-	-
Thajsko	4	-	-	-	4	-	-
Brazília	3	-	-	-	3	-	-
Čierna Hora	3	-	-	-	3	-	-
Izrael	3	-	-	-	3	-	-
Kanada	3	-	-	-	3	-	-
Kórejská republika	3	-	-	-	3	-	-
Kuvajt	3	-	-	-	3	-	-
Líbya	3	-	-	-	3	-	-
Nepál	3	-	-	-	3	-	-
Nigéria	3	-	-	-	2	1	-
Srí Lanka	3	3	-	-	-	-	-
Azerbajdžan	2	2	-	-	-	-	-
Egypt	2	-	-	-	2	-	-
Guinea	2	-	-	-	2	-	-
Kazachstan	2	1	-	-	1	-	-
Senegal	2	-	-	-	2	-	-
Tunisko	2	-	-	-	2	-	-



pokračovanie na nasledujúcej strane



pokračovanie z predchádzajúcej strany (I. polrok 2016)

Štátna príslušnosť	Nelegálna migrácia spolu	NPSH			NP		
		pozemná hranica:		letiská	vo vnútrozemí	na HP pri výstupe zo SR	po vrátení z iného čl. štátu
		mimo HP	cez HP				
Bez štátnej príslušnosti	1	-	-	-	1	-	-
Bielorusko	1	-	-	-	-	1	-
Bulharsko	1	-	-	-	1	-	-
Filipíny	1	-	-	-	1	-	-
Ghana	1	-	-	-	1	-	-
Holandsko	1	1	-	-	-	-	-
Japonsko	1	-	-	-	-	1	-
Konžská demokr. rep.	1	-	-	-	1	-	-
Kuba	1	-	-	-	1	-	-
Libéria	1	-	-	-	1	-	-
Maroko	1	-	-	-	1	-	-
Mexiko	1	-	-	-	1	-	-
Taliansko	1	-	-	-	1	-	-
Uzbekistan	1	-	-	-	1	-	-
<b>SPOLU</b>	<b>977</b>	<b>38</b>	<b>34</b>	<b>8</b>	<b>579</b>	<b>312</b>	<b>6</b>

## Nelegálna migrácia na území SR podľa štátnej príslušnosti za obdobie I. polroka 2015

Štátna príslušnosť	Nelegálna migrácia spolu	NPŠH			NP		
		pozemná hranica:		letiská	vo vnútrozemí	na HP pri výstupe zo SR	po vrátení z iného čl. štátu
		mimo HP	cez HP				
Ukrajina	344	2	29	1	87	220	5
Sýria	154	5	-	-	120	-	29
Oblasti inde nešp. (Kosovo)	111	-	-	-	98	-	13
Afganistan	57	25	-	-	30	-	2
Irak	43	10	-	-	21	-	12
Srbsko	22	-	-	-	22	-	-
Rusko	21	2	-	-	16	2	1
Izrael	16	-	-	-	16	-	-
Gruzínsko	13	10	1	-	2	-	-
Macedónsko	12	-	-	-	12	-	-
Vietnam	12	3	-	-	9	-	-
Somálsko	11	11	-	-	-	-	-
Bangladéš	8	3	-	-	5	-	-
Čína	8	-	-	-	8	-	-
Spojené štáty, USA	8	-	-	-	8	-	-
Sudán	7	-	-	-	6	-	1
Kuba	6	-	-	-	6	-	-
Turecko	6	1	-	-	5	-	-
India	5	-	-	-	5	-	-
Líbya	5	-	-	-	5	-	-
Alžírsko	4	-	-	-	4	-	-
Brazília	4	-	-	-	4	-	-
Kanada	4	-	-	-	4	-	-
Kórejská republika	4	-	-	-	4	-	-
Nigéria	4	-	-	-	4	-	-
Pakistan	4	-	-	-	4	-	-
Rumunsko	4	-	-	-	4	-	-
Arménsko	3	-	-	-	-	-	3
Bosna a Hercegovina	3	-	-	-	3	-	-
Bulharsko	3	-	-	-	3	-	-
Pobrežie Slonoviny	3	-	-	-	3	-	-
Bez štátnej príslušnosti	2	-	-	-	2	-	-
Egypt	2	-	-	-	2	-	-
Filipíny	2	-	-	-	2	-	-
Guinea	2	-	-	-	2	-	-
Irán	2	-	-	-	1	-	1
Moldavsko	2	-	-	-	2	-	-
Nemecko	2	-	-	-	2	-	-
Palestína	2	-	-	-	1	-	1
Argentína	1	-	-	-	1	-	-
Austrália	1	-	-	-	1	-	-
Bielorusko	1	-	-	-	-	1	-
Burkina	1	-	-	-	1	-	-
Gambia	1	-	-	-	1	-	-
Haiti	1	-	-	-	1	-	-



pokračovanie na nasledujúcej strane



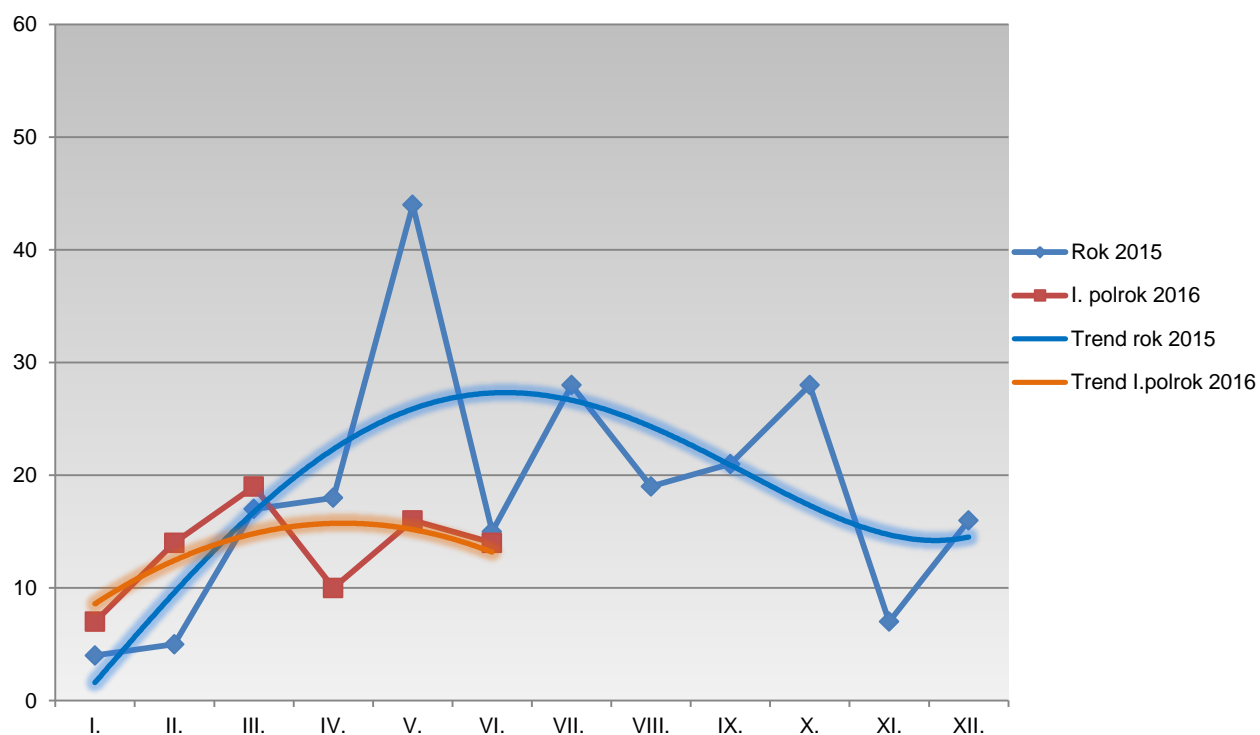
pokračovanie z predchádzajúcej strany (I. polrok 2015)

Štátna príslušnosť	Nelegálna migrácia spolu	NPSH			NP		
		pozemná hranica:		letiská	vo vnútrozemí	na HP pri výstupe zo SR	po vrátení z iného čl. štátu
		mimo HP	cez HP				
Kamerun	1	-	-	-	1	-	-
Libanon	1	-	-	-	1	-	-
Libéria	1	-	-	-	1	-	-
Mexiko	1	-	-	-	1	-	-
Nepál	1	-	-	-	1	-	-
Poľsko	1	-	-	-	1	-	-
Rakúsko	1	-	-	-	1	-	-
Saudská Arábia	1	-	-	-	1	-	-
Turkménsko	1	-	-	-	-	1	-
Tunisko	1	-	-	-	1	-	-
Uganda	1	-	-	-	-	-	1
Uzbekistan	1	-	-	-	-	-	1
<b>SPOLU</b>	<b>943</b>	<b>72</b>	<b>30</b>	<b>1</b>	<b>546</b>	<b>224</b>	<b>70</b>

## 2.1 Neoprávnené prekročenie štátnej hranice SR

Prehľad o NPŠH za obdobie jednotlivých mesiacov rokov: 2015 a 2016

	Spolu	I.	II.	III.	IV.	V.	VI.	VII.	VIII.	IX.	X.	XI.	XII.
<b>2015</b>	<b>222</b>	4	5	17	18	44	15	28	19	21	28	7	16
<b>2016</b>	<b>80</b>	7	14	19	10	16	14	-	-	-	-	-	-



**NPŠH podľa miesta a smeru prekročenia za obdobie I. polroka 2016**

Štátna príslušnosť	NPŠH			Z toho:					
				Pozemná hranica mimo HP		Pozemná hranica cez HP		Letiská (mimo-scheng. linky)	
	Spolu	Z toho:		do SR	zo SR	do SR	zo SR	do SR	zo SR
do SR		zo SR							
Ukrajina	46	39	7	6	-	32	-	1	7
Vietnam	13	13	-	13	-	-	-	-	-
Gruzínsko	6	6	-	6	-	-	-	-	-
Moldavsko	3	3	-	2	-	1	-	-	-
Rusko	3	1	2	1	2	-	-	-	-
Srí Lanka	3	3	-	3	-	-	-	-	-
Azerbajdžan	2	2	-	2	-	-	-	-	-
Holandsko	1	1	-	1	-	-	-	-	-
Kazachstan	1	1	-	1	-	-	-	-	-
Sýria	1	1	-	1	-	-	-	-	-
Turecko	1	1	-	-	-	1	-	-	-
<b>SPOLU</b>	<b>80</b>	<b>71</b>	<b>9</b>	<b>36</b>	<b>2</b>	<b>34</b>	<b>0</b>	<b>1</b>	<b>7</b>

**NPŠH podľa miesta a smeru prekročenia za obdobie I. polroka 2015**

Štátna príslušnosť	NPŠH			Z toho:					
				Pozemná hranica mimo HP		Pozemná hranica cez HP		Letiská (mimo-scheng. linky)	
	Spolu	Z toho:		do SR	zo SR	do SR	zo SR	do SR	zo SR
do SR		zo SR							
Ukrajina	32	31	1	2	-	28	1	1	-
Afganistan	25	25	-	25	-	-	-	-	-
Gruzínsko	11	11	-	10	-	1	-	-	-
Somálsko	11	11	-	11	-	-	-	-	-
Irak	10	10	-	10	-	-	-	-	-
Sýria	5	5	-	5	-	-	-	-	-
Bangladéš	3	3	-	3	-	-	-	-	-
Vietnam	3	3	-	3	-	-	-	-	-
Rusko	2	2	-	2	-	-	-	-	-
Turecko	1	1	-	1	-	-	-	-	-
<b>SPOLU</b>	<b>103</b>	<b>102</b>	<b>1</b>	<b>72</b>	<b>0</b>	<b>29</b>	<b>1</b>	<b>1</b>	<b>0</b>

**NPŠH podľa miesta a spôsobu prekročenia za obdobie I. polroka 2016**

			Počet migrantov
POZEMNÁ HRANICA	mimo HP	pešo bez vlastného cestovného dokladu	31
		pešo s vlastným cestovným dokladom	6
		pešo s falošným/pozmeneným cestovným dokladom	1
		<b>Spolu</b>	<b>38</b>
	cez HP	falošný/pozmenený cestovný doklad	31
		falošné/pozmenené vízum, povolenie na pobyt	1
		vyhnutie sa hraničnej kontrole	1
		je osobou, na ktorú bolo vydané upozornenie na účely odopretia vstupu vo vnútroštátnej evidencii	-
		žiadateľ o azyl na hraničnom priechode pri vstupe na územie SR s vlastným cestovným dokladom	1
		<b>Spolu</b>	<b>34</b>
LETISKÁ	cudzí cestovný doklad, resp. cestovný doklad získaný podvodom		6
	falošný/pozmenený cestovný doklad		2
	falošné/pozmenené vízum, povolenie na pobyt		-
	<b>Spolu</b>		<b>8</b>
<b>SPOLU</b>			<b>80</b>

**NPŠH podľa miesta a spôsobu prekročenia za obdobie I. polroka 2015**

			Počet migrantov
POZEMNÁ HRANICA	mimo HP	pešo bez vlastného cestovného dokladu	67
		pešo s vlastným cestovným dokladom	5
		<b>Spolu</b>	<b>72</b>
	cez HP	falošný/pozmenený cestovný doklad	29
		falošné/pozmenené vízum, povolenie na pobyt	-
		vyhnutie sa hraničnej kontrole	-
		je osobou, na ktorú bolo vydané upozornenie na účely odopretia vstupu vo vnútroštátnej evidencii	1
		žiadateľ o azyl na hraničnom priechode pri vstupe na územie SR s vlastným cestovným dokladom	-
		<b>Spolu</b>	<b>30</b>
	LETISKÁ	cudzí cestovný doklad, resp. cestovný doklad získaný podvodom	
falošný/pozmenený cestovný doklad		1	
falošné/pozmenené vízum, povolenie na pobyt		-	
<b>Spolu</b>		<b>1</b>	
<b>SPOLU</b>			<b>103</b>



**NPŠH na pozemnej hranici mimo HP podľa realizácie jednotlivými útvarmi za obdobie I. polroka 2016**

Štátna príslušnosť	Spolu	OHK PZ									
		Zboj	Topoľa	Ulič	Ubl'a	Podhorod'	Petrovce	Vyšné Nemecké	Maťovské Vojkovce	Veľké Slemence	Čierna nad Tisou
Vietnam	13	-	-	-	-	13	-	-	-	-	-
Gruzínsko	6	-	-	2	3	-	-	-	1	-	-
Ukrajina	6	-	-	2	1	1	-	1	-	-	1
Rusko	3	-	-	-	2	1	-	-	-	-	-
Srí Lanka	3	3	-	-	-	-	-	-	-	-	-
Azerbajdžan	2	-	2	-	-	-	-	-	-	-	-
Moldavsko	2	-	-	-	-	1	-	1	-	-	-
Holandsko	1	-	-	-	-	-	-	1	-	-	-
Kazachstan	1	-	-	-	-	-	-	-	-	-	1
Sýria	1	-	-	-	-	-	-	1	-	-	-
<b>SPOLU</b>	<b>38</b>	<b>3</b>	<b>2</b>	<b>4</b>	<b>6</b>	<b>16</b>	<b>0</b>	<b>4</b>	<b>1</b>	<b>0</b>	<b>2</b>

**NPŠH na pozemnej hranici mimo HP podľa realizácie jednotlivými útvarmi za obdobie I. polroka 2015**

Štátna príslušnosť	Spolu	OHK PZ									
		Zboj	Topoľa	Ulič	Ubl'a	Podhorod'	Petrovce	Vyšné Nemecké	Maťovské Vojkovce	Veľké Slemence	Čierna nad Tisou
Afganistan	25	3	-	-	7	15	-	-	-	-	-
Somálsko	11	5	-	-	-	6	-	-	-	-	-
Gruzínsko	10	-	-	-	4	-	3	3	-	-	-
Irak	10	-	-	-	-	1	-	9	-	-	-
Sýria	5	-	-	-	1	2	-	2	-	-	-
Bangladéš	3	-	-	3	-	-	-	-	-	-	-
Vietnam	3	-	-	-	3	-	-	-	-	-	-
Rusko	2	-	-	-	1	-	-	1	-	-	-
Ukrajina	2	-	-	1	1	-	-	-	-	-	-
Turecko	1	-	-	-	-	-	-	1	-	-	-
<b>SPOLU</b>	<b>72</b>	<b>8</b>	<b>0</b>	<b>4</b>	<b>17</b>	<b>24</b>	<b>3</b>	<b>16</b>	<b>0</b>	<b>0</b>	<b>0</b>

**NPŠH cez HP podľa jednotlivých OHK PZ za obdobie I. polroka 2016**

Štátna príslušnosť	Spolu	OHK PZ								
		Ubl'a	Vyšné Nemecké	Maťovské Vojkovce	Veľké Slemence	Čierna nad Tisou	letisko Bratislava	letisko Poprad	letisko Košice	malé letiská
Ukrajina	40	-	32	-	-	-	1	2	5	-
Moldavsko	1	-	1	-	-	-	-	-	-	-
Turecko	1	-	-	-	-	1	-	-	-	-
<b>SPOLU</b>	<b>42</b>	<b>0</b>	<b>33</b>	<b>0</b>	<b>0</b>	<b>1</b>	<b>1</b>	<b>2</b>	<b>5</b>	<b>0</b>

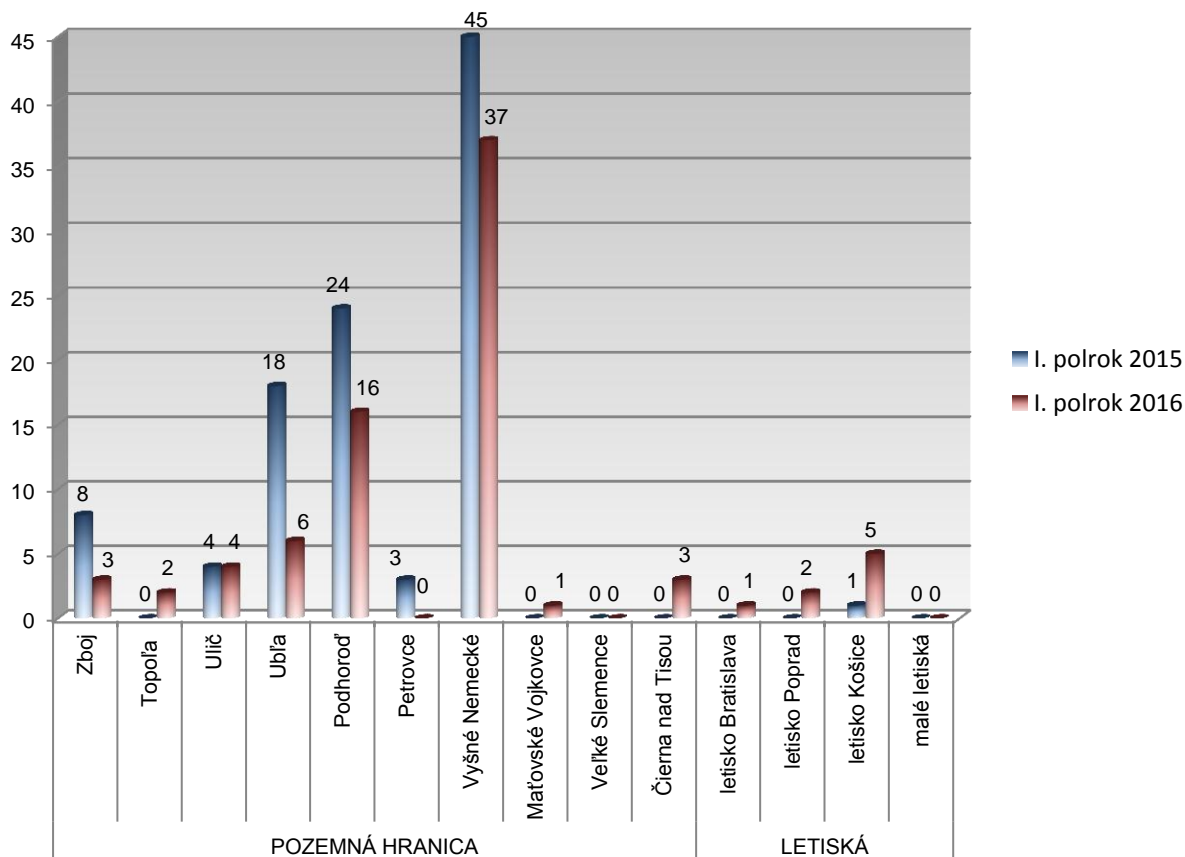
**NPŠH cez HP podľa jednotlivých OHK PZ za obdobie I. polroka 2015**

Štátna príslušnosť	Spolu	OHK PZ								
		Ubl'a	Vyšné Nemecké	Maťovské Vojkovce	Veľké Slemence	Čierna nad Tisou	letisko Bratislava	letisko Poprad	letisko Košice	malé letiská
Ukrajina	30	1	28	-	-	-	-	-	1	-
Gruzínsko	1	-	1	-	-	-	-	-	-	-
<b>SPOLU</b>	<b>31</b>	<b>1</b>	<b>29</b>	<b>0</b>	<b>0</b>	<b>0</b>	<b>0</b>	<b>0</b>	<b>1</b>	<b>0</b>

**Prehľad o NPŠH podľa realizácie jednotlivými útvarmi za obdobie I. polroka rokov: 2015 a 2016**

Útvary	I. polrok 2015	I. polrok 2016
OHK PZ Zboj	8	3
OHK PZ Topoľa	-	2
OHK PZ Ulič	4	4
OHK PZ Ubl'a	18	6
OHK PZ Podhorod'	24	16
OHK PZ Petrovce	3	-
OHK PZ Vyšné Nemecké	45	37
OHK PZ Maťovské Vojkovce	-	1
OHK PZ Veľké Slemence	-	-
OHK PZ Čierna nad Tisou	-	3
OHK PZ Bratislava Ružinov - letisko	-	1
OHK PZ Poprad - letisko	-	2
OHK PZ Košice - letisko	1	5
malé letiská	-	-
<b>SPOLU</b>	<b>103</b>	<b>80</b>

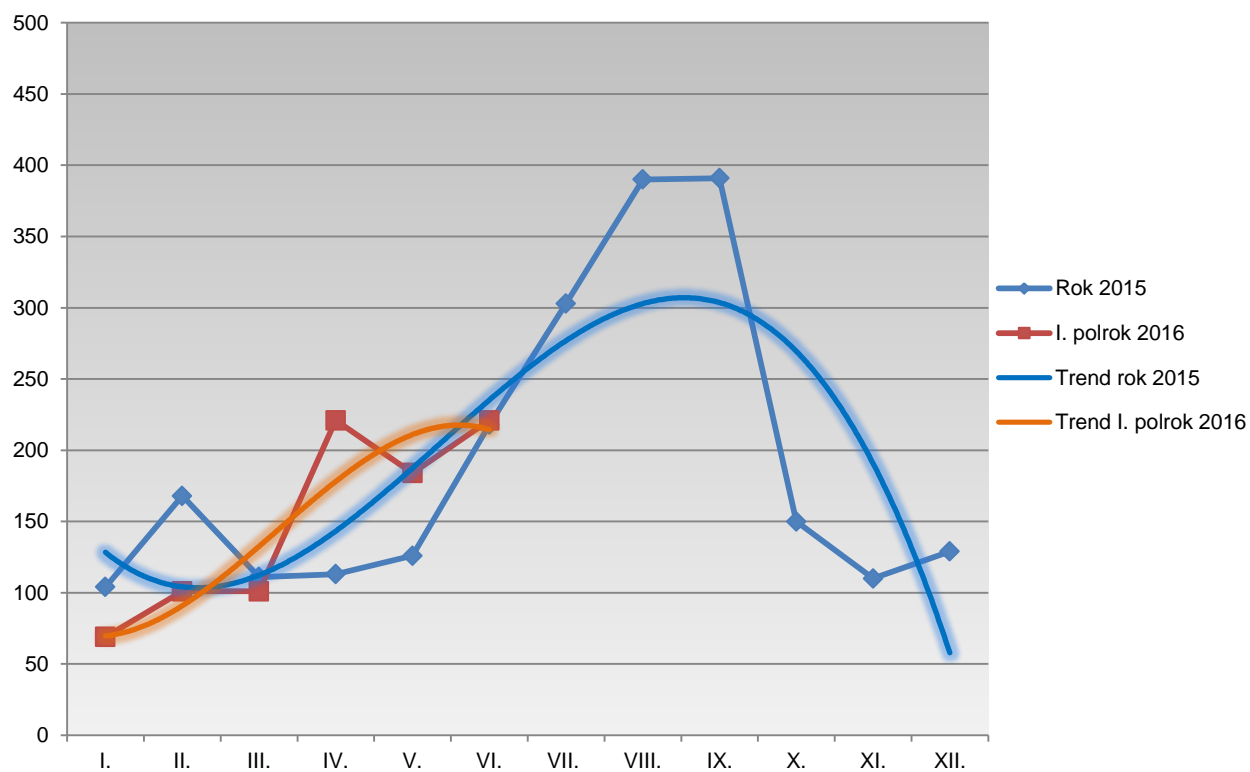
**Prehľad o NPŠH podľa realizácie jednotlivými útvarmi za obdobie I. polroka rokov: 2015 a 2016**



## 2.2 Neoprávnený pobyt na území SR

Prehľad o NP za obdobie jednotlivých mesiacov rokov: 2015 a 2016

	Spolu	I.	II.	III.	IV.	V.	VI.	VII.	VIII.	IX.	X.	XI.	XII.
<b>2015</b>	<b>2 313</b>	104	168	111	113	126	218	303	390	391	150	110	129
<b>2016</b>	<b>897</b>	69	101	101	221	184	221	-	-	-	-	-	-



**NP podľa štátnej príslušnosti, miesta zistenia a predchádzajúceho vstupu do SR za obdobie I. polroka 2016**

Štátna príslušnosť	NP spolu	vo vnútrozemí			na HP pri výstupe zo SR		po vrátení z iného čl. štátu
		legálny vstup	nelegálny vstup	nezistený vstup	na pozemnej hranici	na letiskách	
Ukrajina	423	85	40	-	296	1	1
Afganistan	103	-	102	-	-	1	-
Irak	75	41	34	-	-	-	-
Sýria	66	2	63	-	-	1	-
Srbsko	55	48	7	-	-	-	-
Irán	12	3	7	-	-	-	2
Rusko	11	5	4	-	-	-	2
Vietnam	10	6	4	-	-	-	-
Moldavsko	9	-	-	-	9	-	-
Pakistan	9	-	9	-	-	-	-
Alžírsko	8	-	8	-	-	-	-
Maďarsko	8	8	-	-	-	-	-
Turecko	8	5	3	-	-	-	-
India	7	4	3	-	-	-	-
Palestína	7	2	5	-	-	-	-
Albánsko	5	5	-	-	-	-	-
Rumunsko	5	4	1	-	-	-	-
Bosna a Hercegovina	4	3	1	-	-	-	-
Čína	4	4	-	-	-	-	-
Macedónsko	4	2	2	-	-	-	-
Somálsko	4	-	4	-	-	-	-
Spojené štáty, USA	4	4	-	-	-	-	-
Thajsko	4	4	-	-	-	-	-
Brazília	3	3	-	-	-	-	-
Čierna Hora	3	3	-	-	-	-	-
Gruzínsko	3	-	1	-	1	-	1
Izrael	3	2	1	-	-	-	-
Kanada	3	3	-	-	-	-	-
Kórejská republika	3	2	1	-	-	-	-
Kuvajt	3	3	-	-	-	-	-
Líbya	3	3	-	-	-	-	-
Nepál	3	-	3	-	-	-	-
Nigéria	3	1	1	-	-	1	-
Egypt	2	-	2	-	-	-	-
Guinea	2	-	2	-	-	-	-
Senegal	2	2	-	-	-	-	-
Tunisko	2	1	1	-	-	-	-
Bez štátnej príslušnosti	1	1	-	-	-	-	-
Bielorusko	1	-	-	-	1	-	-
Bulharsko	1	-	1	-	-	-	-
Filipíny	1	1	-	-	-	-	-
Ghana	1	1	-	-	-	-	-
Japonsko	1	-	-	-	1	-	-
Kazachstan	1	1	-	-	-	-	-
Konžská demokr. rep.	1	1	-	-	-	-	-
Kuba	1	1	-	-	-	-	-
Libéria	1	1	-	-	-	-	-
Maroko	1	-	1	-	-	-	-
Mexiko	1	1	-	-	-	-	-
Taliansko	1	1	-	-	-	-	-
Uzbekistan	1	1	-	-	-	-	-
<b>SPOLU</b>	<b>897</b>	<b>268</b>	<b>311</b>	<b>0</b>	<b>308</b>	<b>4</b>	<b>6</b>

**NP podľa štátnej príslušnosti, miesta zistenia a predchádzajúceho vstupu do SR za obdobie I. polroka 2015**

Štátna príslušnosť	NP spolu	vo vnútrozemí			na HP pri výstupe zo SR		po vrátení z iného čl. štátu
		legálny vstup	nelegálny vstup	nezistený vstup	na pozemnej hranici	na letiskách	
Ukrajina	312	50	37	-	218	2	5
Sýria	149	2	118	-	-	-	29
Oblasti inde nešp. (Kosovo)	111	-	98	-	-	-	13
Irak	33	-	21	-	-	-	12
Afganistan	32	-	30	-	-	-	2
Srbsko	22	14	8	-	-	-	-
Rusko	19	8	7	1	2	-	1
Izrael	16	16	-	-	-	-	-
Macedónsko	12	10	2	-	-	-	-
Vietnam	9	9	-	-	-	-	-
Čína	8	4	4	-	-	-	-
Spojené štáty, USA	8	7	1	-	-	-	-
Sudán	7	-	6	-	-	-	1
Kuba	6	1	5	-	-	-	-
Bangladéš	5	-	5	-	-	-	-
India	5	1	4	-	-	-	-
Líbya	5	5	-	-	-	-	-
Turecko	5	5	-	-	-	-	-
Alžírsko	4	1	3	-	-	-	-
Brazília	4	4	-	-	-	-	-
Kanada	4	2	2	-	-	-	-
Kórejská republika	4	4	-	-	-	-	-
Nigéria	4	1	3	-	-	-	-
Pakistan	4	-	4	-	-	-	-
Rumunsko	4	4	-	-	-	-	-
Arménsko	3	-	-	-	-	-	3
Bosna a Hercegovina	3	2	1	-	-	-	-
Bulharsko	3	3	-	-	-	-	-
Pobrežie Slonoviny	3	-	3	-	-	-	-
Bez štátnej príslušnosti	2	2	-	-	-	-	-
Egypt	2	-	2	-	-	-	-
Filipíny	2	1	1	-	-	-	-
Gruzínsko	2	-	2	-	-	-	-
Guinea	2	-	2	-	-	-	-
Irán	2	-	1	-	-	-	1
Moldavsko	2	-	2	-	-	-	-
Nemecko	2	2	-	-	-	-	-
Palestína	2	-	1	-	-	-	1
Argentína	1	-	1	-	-	-	-
Austrália	1	1	-	-	-	-	-
Burkina	1	-	1	-	-	-	-
Bielorusko	1	-	-	-	1	-	-
Gambia	1	-	1	-	-	-	-



pokračovanie na nasledujúcej strane



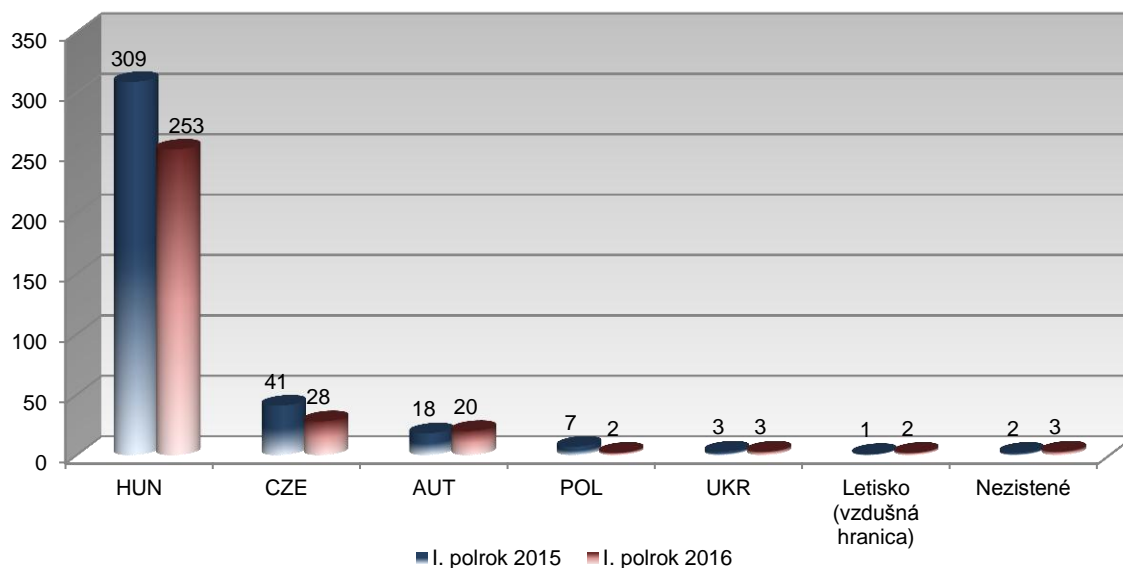
pokračovanie z predchádzajúcej strany (I. polrok 2015)

Štátna príslušnosť	NP spolu	vo vnútrozemí			na HP pri výstupe zo SR		po vrátení z iného čl. štátu
		legálny vstup	nelegálny vstup	nezistený vstup	na pozemnej hranici	na letiskách	
Haiti	1	-	1	-	-	-	-
Kamerun	1	-	1	-	-	-	-
Libanon	1	-	1	-	-	-	-
Libéria	1	1	-	-	-	-	-
Mexiko	1	1	-	-	-	-	-
Nepál	1	-	1	-	-	-	-
Poľsko	1	1	-	-	-	-	-
Rakúsko	1	1	-	-	-	-	-
Saudská Arábia	1	1	-	-	-	-	-
Turkménsko	1	-	-	-	1	-	-
Tunisko	1	-	1	-	-	-	-
Uganda	1	-	-	-	-	-	1
Uzbekistan	1	-	-	-	-	-	1
<b>SPOLU</b>	<b>840</b>	<b>164</b>	<b>381</b>	<b>1</b>	<b>222</b>	<b>2</b>	<b>70</b>

**NP vo vnútrozemí podľa úsekov štátnej hranice, cez ktoré cudzinci nelegálne vstupovali do SR za obdobie I. polroka rokov: 2015 a 2016**

Úsek štátnej hranice	I. polrok 2015	I. polrok 2016
Maďarsko	309	253
Česko	41	28
Rakúsko	18	20
Poľsko	7	2
Ukrajina	3	3
Letisko (vzdušná hranica)	1	2
Nezistené	2	3
<b>SPOLU</b>	<b>381</b>	<b>311</b>

**NP vo vnútrozemí podľa úsekov štátnej hranice, cez ktoré cudzinci nelegálne vstupovali do SR za obdobie I. polroka rokov: 2015 a 2016**





**NP vo vnútrozemí podľa úsekov štátnej hranice, cez ktoré cudzinci nelegálne vstupovali do SR za obdobie I. polroka 2016**

Štátna príslušnosť	Spolu	Úsek štátnej hranice						
		HUN	CZE	AUT	POL	UKR	Letisko (vzdušná hranica)	Nezistené
Afganistan	102	102	-	-	-	-	-	-
Sýria	63	60	-	3	-	-	-	-
Ukrajina	40	11	24	2	1	2	-	-
Irak	34	33	-	-	-	-	1	-
Pakistan	9	9	-	-	-	-	-	-
Alžírsko	8	7	-	1	-	-	-	-
Irán	7	4	-	3	-	-	-	-
Srbsko	7	7	-	-	-	-	-	-
Palestína	5	5	-	-	-	-	-	-
Rusko	4	2	-	1	-	1	-	-
Somálsko	4	1	1	1	-	-	1	-
Vietnam	4	3	1	-	-	-	-	-
India	3	3	-	-	-	-	-	-
Nepál	3	-	-	-	-	-	-	3
Turecko	3	-	-	2	1	-	-	-
Egypt	2	1	-	1	-	-	-	-
Guinea	2	-	-	2	-	-	-	-
Macedónsko	2	1	1	-	-	-	-	-
Bosna a Hercegovina	1	1	-	-	-	-	-	-
Bulharsko	1	1	-	-	-	-	-	-
Gruzínsko	1	-	1	-	-	-	-	-
Izrael	1	-	-	1	-	-	-	-
Kórejská republika	1	-	-	1	-	-	-	-
Maroko	1	-	-	1	-	-	-	-
Nigéria	1	-	-	1	-	-	-	-
Rumunsko	1	1	-	-	-	-	-	-
Tunisko	1	1	-	-	-	-	-	-
<b>SPOLU</b>	<b>311</b>	<b>253</b>	<b>28</b>	<b>20</b>	<b>2</b>	<b>3</b>	<b>2</b>	<b>3</b>

**NP vo vnútrozemí podľa úsekov štátnej hranice, cez ktoré cudzinci nelegálne vstupovali do SR za obdobie I. polroka 2015**

Štátna príslušnosť	Spolu	Úsek štátnej hranice						
		HUN	CZE	AUT	POL	UKR	Letisko (vzdušná hranica)	Nezistené
Sýria	118	116	-	1	-	-	-	1
Oblasti inde nešp. (Kosovo)	98	95	2	1	-	-	-	-
Ukrajina	37	8	28	-	-	1	-	-
Afganistan	30	29	-	1	-	-	-	-
Irak	21	18	2	-	-	-	-	1
Srbsko	8	4	-	4	-	-	-	-
Rusko	7	2	1	2	2	-	-	-
Sudán	6	6	-	-	-	-	-	-
Bangladéš	5	4	1	-	-	-	-	-
Kuba	5	5	-	-	-	-	-	-
Čína	4	3	-	1	-	-	-	-
India	4	3	1	-	-	-	-	-
Pakistan	4	1	-	1	2	-	-	-
Alžírsko	3	2	1	-	-	-	-	-
Nigéria	3	2	-	1	-	-	-	-
Pobrežie Slonoviny	3	3	-	-	-	-	-	-
Egypt	2	1	-	1	-	-	-	-
Gruzínsko	2	-	-	-	2	-	-	-
Guinea	2	1	-	1	-	-	-	-
Kanada	2	-	1	-	-	-	1	-
Macedónsko	2	1	-	-	1	-	-	-
Moldavsko	2	-	-	-	-	2	-	-
Argentína	1	1	-	-	-	-	-	-
Bosna a Hercegovina	1	-	1	-	-	-	-	-
Burkina	1	1	-	-	-	-	-	-
Filipíny	1	-	-	1	-	-	-	-
Gambia	1	-	1	-	-	-	-	-
Haiti	1	1	-	-	-	-	-	-
Irán	1	-	1	-	-	-	-	-
Kamerun	1	1	-	-	-	-	-	-
Libanon	1	-	-	1	-	-	-	-
Nepál	1	-	-	1	-	-	-	-
Palestína	1	1	-	-	-	-	-	-
Spojené štáty, USA	1	-	1	-	-	-	-	-
Tunisko	1	-	-	1	-	-	-	-
<b>SPOLU</b>	<b>381</b>	<b>309</b>	<b>41</b>	<b>18</b>	<b>7</b>	<b>3</b>	<b>1</b>	<b>2</b>

**NP podľa zistenia a realizácie v pôsobnosti jednotlivých RHCP a iných útvarov za obdobie I. polroka 2016**

Útvary		ZISTIL	REALIZOVAL
<b>RHCP Bratislava</b>	OCP PZ Bratislava	61	241
	OCP PZ Dunajská Streda	10	70
	OCP PZ Nitra	69	69
	OCP PZ Nové Zámky	19	26
	OCP PZ Trnava	22	26
	OHK PZ Bratislava Ružinov - letisko	3	3
	MJ PZ RHCP Bratislava	8	4
	<b>Spolu</b>	<b>192</b>	<b>439</b>
<b>RHCP Banská Bystrica</b>	OCP PZ Banská Bystrica	5	5
	OCP PZ Rimavská Sobota	2	2
	OCP PZ Trenčín	31	31
	OCP PZ Žilina	17	36
	MJ PZ RHCP Banská Bystrica	18	-
	<b>Spolu</b>	<b>73</b>	<b>74</b>
<b>RHCP Prešov</b>	OCP PZ Košice	27	33
	OCP PZ Michalovce	1	27
	OCP PZ Prešov	6	7
	OHK PZ Košice – letisko	3	5
	OHK PZ Poprad - letisko	-	-
	OA PZ Humenné	2	2
	MJ PZ RHCP Prešov	-	-
	<b>Spolu</b>	<b>39</b>	<b>74</b>
<b>RHCP Sobrance</b>	OHK PZ Zboj	-	-
	OHK PZ Topoľa	-	-
	OHK PZ Ulič	-	-
	OHK PZ Ubľa	18	18
	OHK PZ Podhorod'	-	-
	OHK PZ Petrovce	-	-
	OHK PZ Vyšné Nemecké	286	285
	OHK PZ Maťovské Vojkovce	-	-
	OHK PZ Veľké Slemence	2	2
	OHK PZ Čierna nad Tisou	5	5
	MZJ PZ RHCP Sobrance	1	-
	<b>Spolu</b>	<b>312</b>	<b>310</b>
<b>Iné útvary</b>	Colný kriminálny úrad	57	-
	Poriadková polícia	190	-
	Železničná polícia	5	-
	Dopravná polícia	23	-
	Útvar iného štátu	2	-
	Útvar susedného štátu	4	-
	<b>Spolu</b>	<b>281</b>	<b>0</b>
<b>SPOLU</b>	<b>897</b>	<b>897</b>	

Poznámka:

„Útvárom, ktorý zistil“ sa rozumie útvar, ktorý vykonal prvotnú kontrolu cudzinca, zistil porušenie právnych noriem cudzincom a odovzdal ho vecne a miestne príslušnému útvaru ÚHCP P PZ k ďalšej realizácii.

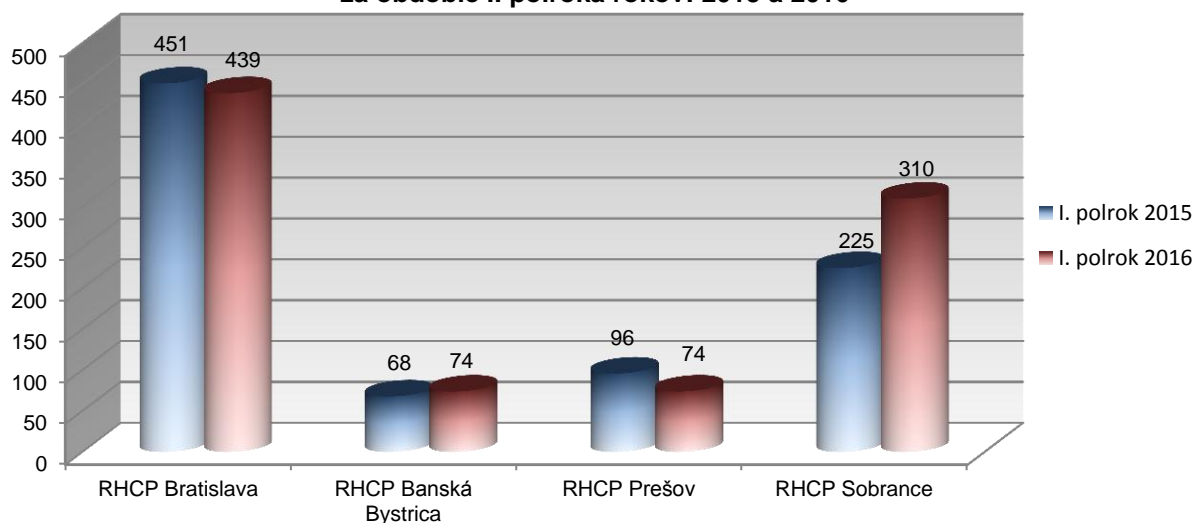
**NP podľa zistenia a realizácie v pôsobnosti jednotlivých RHCP a iných útvarov za obdobie I. polroka 2015**

Útvary		ZISTIL	REALIZOVAL
<b>RHCP Bratislava</b>	OCP PZ Bratislava	88	222
	OCP PZ Dunajská Streda	11	12
	OCP PZ Nitra	9	9
	OCP PZ Nové Zámky	109	141
	OCP PZ Trnava	14	64
	OHK PZ Bratislava Ružinov - letisko	-	-
	MJ PZ RHCP Bratislava	112	3
	<b>Spolu</b>	<b>343</b>	<b>451</b>
<b>RHCP Banská Bystrica</b>	OCP PZ Banská Bystrica	10	12
	OCP PZ Rimavská Sobota	1	1
	OCP PZ Trenčín	12	12
	OCP PZ Žilina	24	43
	MJ PZ RHCP Banská Bystrica	15	-
	<b>Spolu</b>	<b>62</b>	<b>68</b>
<b>RHCP Prešov</b>	OCP PZ Košice	32	42
	OCP PZ Michalovce	3	24
	OCP PZ Prešov	5	5
	OHK PZ Košice – letisko	2	20
	OHK PZ Poprad - letisko	-	-
	OA PZ Humenné	5	5
	MJ PZ RHCP Prešov	6	-
	<b>Spolu</b>	<b>53</b>	<b>96</b>
<b>RHCP Sobrance</b>	OHK PZ Zboj	-	-
	OHK PZ Topoľa	-	-
	OHK PZ Ulič	-	-
	OHK PZ Ubľa	16	16
	OHK PZ Podhorod'	-	-
	OHK PZ Petrovce	-	-
	OHK PZ Vyšné Nemecké	201	201
	OHK PZ Maťovské Vojkovce	-	-
	OHK PZ Veľké Slemence	2	2
	OHK PZ Čierna nad Tisou	6	6
	MZJ PZ RHCP Sobrance	-	-
	<b>Spolu</b>	<b>225</b>	<b>225</b>
<b>Iné útvary</b>	Colný kriminálny úrad	54	-
	Poriadková polícia	15	-
	Dopravná polícia	1	-
	Železničná polícia	17	-
	Kriminálna polícia	-	-
	NJBPNM	-	-
	Útvar iného štátu	19	-
	Útvar susedného štátu	51	-
	<b>Spolu</b>	<b>157</b>	<b>0</b>
<b>SPOLU</b>	<b>840</b>	<b>840</b>	

**NP podľa realizácie v pôsobnosti jednotlivých RHCP za obdobie I. polroka rokov: 2015 a 2016**

	I. polrok 2015	I. polrok 2016
RHCP Bratislava	451	439
RHCP Banská Bystrica	68	74
RHCP Prešov	96	74
RHCP Sobrance	225	310
<b>SPOLU</b>	<b>840</b>	<b>897</b>

**NP podľa realizácie v pôsobnosti jednotlivých RHCP za obdobie I. polroka rokov: 2015 a 2016**



**NP podľa realizácie v pôsobnosti jednotlivých RHCP podľa miesta zistenia a predchádzajúceho vstupu na územie SR za obdobie I. polroka 2016**

RHCP	NP spolu	vo vnútrozemí			na HP pri výstupe zo SR		po vrátení z iného čl. štátu
		legálny vstup	nelegálny vstup	nezistený vstup	na pozemnej hranici	na letiskách	
RHCP Bratislava	439	170	263	-	-	3	3
RHCP B. Bystrica	74	47	27	-	-	-	-
RHCP Prešov	74	51	19	-	-	1	3
RHCP Sobrance	310	-	2	-	308	-	-
<b>SPOLU</b>	<b>897</b>	<b>268</b>	<b>311</b>	<b>0</b>	<b>308</b>	<b>4</b>	<b>6</b>

**NP podľa realizácie v pôsobnosti jednotlivých RHCP podľa miesta zistenia a predchádzajúceho vstupu na územie SR za obdobie I. polroka 2015**

RHCP	NP spolu	vo vnútrozemí			na HP pri výstupe zo SR		po vrátení z iného čl. štátu
		legálny vstup	nelegálny vstup	nezistený vstup	na pozemnej hranici	na letiskách	
RHCP Bratislava	451	76	324	-	-	-	51
RHCP B. Bystrica	68	34	33	-	-	-	1
RHCP Prešov	96	53	22	1	-	2	18
RHCP Sobrance	225	1	2	-	222	-	-
<b>SPOLU</b>	<b>840</b>	<b>164</b>	<b>381</b>	<b>1</b>	<b>222</b>	<b>2</b>	<b>70</b>

**Počet štátnych príslušníkov tretích krajín, ktorí vstúpili legálne na územie Schengenu a na území SR boli zistení na NP (tzv. overstayers) za obdobie I. polroka 2016**

Štátna príslušnosť	Overstayers		
	Spolu	vo vnútrozemí	na HP pri výstupe zo SR
Ukrajina	415	120	295
Srbsko	48	48	-
Irak	41	41	-
Vietnam	10	10	-
Moldavsko	9	-	9
Turecko	7	7	-
Albánsko	5	5	-
Sýria	5	4	1
Čína	4	4	-
India	4	4	-
Spojené štáty, USA	4	4	-
Thajsko	4	4	-
Bosna a Hercegovina	3	3	-
Brazília	3	3	-
Čierna Hora	3	3	-
Irán	3	3	-
Izrael	3	3	-
Kanada	3	3	-
Kuvajt	3	3	-
Líbya	3	3	-
Macedónsko	3	3	-
Gruzínsko	2	1	1
Kórejská republika	2	2	-
Nigéria	2	2	-
Palestína	2	2	-
Rusko	2	2	-
Senegal	2	2	-
Bez štátnej príslušnosti	1	1	-
Bielorusko	1	-	1
Egypt	1	1	-
Filipíny	1	1	-
Ghana	1	1	-
Japonsko	1	-	1
Kazachstan	1	1	-
Konžská demokratická republika	1	1	-
Kuba	1	1	-
Libéria	1	1	-
Mexiko	1	1	-
Tunisko	1	1	-
Uzbekistan	1	1	-
<b>SPOLU</b>	<b>608</b>	<b>300</b>	<b>308</b>

**Počet štátnych príslušníkov tretích krajín, ktorí vstúpili legálne na územie Schengenu a na území SR boli zistení na NP (tzv. overstayers) za obdobie I. polroka 2015**

Štátna príslušnosť	Overstayers		
	Spolu	vo vnútrozemí	na HP pri výstupe zo SR
Ukrajina	303	84	219
Srbsko	17	17	-
Izrael	16	16	-
Rusko	14	12	2
Macedónsko	11	11	-
Vietnam	9	9	-
Spojené štáty, USA	8	8	-
Čína	7	7	-
Líbya	5	5	-
Brazília	4	4	-
Kórejská republika	4	4	-
Irak	3	3	-
Turecko	3	3	-
Bez štátnej príslušnosti	2	2	-
Bosna a Hercegovina	2	2	-
Kanada	2	2	-
Sýria	2	2	-
Alžírsko	1	1	-
Argentína	1	1	-
Austrália	1	1	-
Bielorusko	1	-	1
Filipíny	1	1	-
India	1	1	-
Kuba	1	1	-
Libéria	1	1	-
Libanon	1	1	-
Mexiko	1	1	-
Nigéria	1	1	-
Oblasti inde nešp. (Kosovo)	1	1	-
Saudská Arábia	1	1	-
Tunisko	1	1	-
<b>SPOLU</b>	<b>426</b>	<b>204</b>	<b>222</b>

**NP podľa realizácie v pôsobnosti jednotlivých RHCP za obdobie I. polroka 2016**

Štátna príslušnosť	Spolu	Z toho:			
		RHCP Bratislava	RHCP B. Bystrica	RHCP Prešov	RHCP Sobrance
Ukrajina	423	45	32	48	298
Afganistan	103	103	-	-	-
Irak	75	74	-	1	-
Sýria	66	63	3	-	-
Srbsko	55	32	22	1	-
Irán	12	12	-	-	-
Rusko	11	7	-	4	-
Vietnam	10	7	1	2	-
Moldavsko	9	-	-	-	9
Pakistan	9	9	-	-	-
Alžírsko	8	2	-	6	-
Maďarsko	8	7	-	1	-
Turecko	8	6	2	-	-
India	7	7	-	-	-
Palestína	7	7	-	-	-
Albánsko	5	3	2	-	-
Rumunsko	5	4	1	-	-
Bosna a Hercegovina	4	3	1	-	-
Čína	4	2	-	2	-
Macedónsko	4	2	1	1	-
Somálsko	4	1	-	3	-
Spojené štáty, USA	4	1	2	1	-
Thajsko	4	4	-	-	-
Brazília	3	2	1	-	-
Čierna Hora	3	2	1	-	-
Gruzínsko	3	2	-	-	1
Izrael	3	3	-	-	-
Kanada	3	3	-	-	-
Kórejská republika	3	-	3	-	-
Kuvajt	3	3	-	-	-
Líbya	3	3	-	-	-
Nepál	3	3	-	-	-
Nigéria	3	3	-	-	-
Egypt	2	1	1	-	-
Guinea	2	2	-	-	-
Senegal	2	2	-	-	-
Tunisko	2	2	-	-	-
Bez štátnej príslušnosti	1	-	-	1	-
Bielorusko	1	-	-	-	1
Bulharsko	1	1	-	-	-
Filipíny	1	1	-	-	-
Ghana	1	1	-	-	-
Japonsko	1	-	-	-	1
Kazachstan	1	-	-	1	-
Konžská demokr. rep.	1	1	-	-	-
Kuba	1	-	1	-	-
Libéria	1	-	-	1	-
Maroko	1	1	-	-	-
Mexiko	1	-	-	1	-
Taliansko	1	1	-	-	-
Uzbekistan	1	1	-	-	-
<b>SPOLU</b>	<b>897</b>	<b>439</b>	<b>74</b>	<b>74</b>	<b>310</b>



**NP podľa realizácie v pôsobnosti jednotlivých RHCP za obdobie I. polroka 2015**

Štátna príslušnosť	Spolu	Z toho:			
		RHCP Bratislava	RHCP B. Bystrica	RHCP Prešov	RHCP Sobrance
Ukrajina	312	19	37	35	221
Sýria	149	146	1	2	-
Oblasti inde nešp. (Kosovo)	111	110	1	-	-
Irak	33	21	-	12	-
Afganistan	32	31	1	-	-
Srbsko	22	19	1	2	-
Rusko	19	9	5	3	2
Izrael	16	-	-	16	-
Macedónsko	12	10	1	1	-
Vietnam	9	7	1	1	-
Čína	8	6	2	-	-
Spojené štáty, USA	8	6	2	-	-
Sudán	7	7	-	-	-
Kuba	6	6	-	-	-
Bangladéš	5	3	1	1	-
India	5	4	-	1	-
Líbya	5	2	-	3	-
Turecko	5	1	2	2	-
Alžírsko	4	4	-	-	-
Brazília	4	-	1	3	-
Kanada	4	2	2	-	-
Kórejská republika	4	1	3	-	-
Nigéria	4	1	2	1	-
Pakistan	4	1	-	3	-
Rumunsko	4	3	-	1	-
Arménsko	3	3	-	-	-
Bosna a Hercegovina	3	2	1	-	-
Bulharsko	3	3	-	-	-
Pobrežie Slonoviny	3	3	-	-	-
Bez štátnej príslušnosti	2	-	1	1	-
Egypt	2	2	-	-	-
Filipíny	2	2	-	-	-
Gruzínsko	2	-	-	2	-
Guinea	2	2	-	-	-
Irán	2	1	-	1	-
Moldavsko	2	-	2	-	-
Nemecko	2	2	-	-	-
Palestína	2	1	-	1	-
Argentína	1	1	-	-	-
Austrália	1	1	-	-	-
Burkina	1	1	-	-	-
Bielorusko	1	-	-	-	1
Gambia	1	1	-	-	-
Haiti	1	1	-	-	-
Kamerun	1	1	-	-	-
Libanon	1	1	-	-	-
Libéria	1	1	-	-	-
Mexiko	1	1	-	-	-
Nepál	1	-	-	1	-
Poľsko	1	-	1	-	-
Rakúsko	1	1	-	-	-
Saudská Arábia	1	-	-	1	-
Turkménsko	1	-	-	-	1
Tunisko	1	1	-	-	-
Uganda	1	-	-	1	-
Uzbekistan	1	-	-	1	-
<b>SPOLU</b>	<b>840</b>	<b>451</b>	<b>68</b>	<b>96</b>	<b>225</b>

**NP podľa realizácie jednotlivými útvarmi v pôsobnosti RHCP Bratislava za obdobie I. polroka 2016**

Štátna príslušnosť	Spolu	Z toho:						
		OC PZ Bratislava	OC PZ Dunajská Streda	OC PZ Nitra	OC PZ Nové Zámky	OC PZ Trnava	OHK PZ Bratislava Ružinov-letisko	MJ PZ Bratislava
Afganistan	103	80	20	-	2	-	1	-
Irak	74	27	7	40	-	-	-	-
Sýria	63	43	16	-	3	-	1	-
Ukrajina	45	19	1	18	2	3	-	2
Srbsko	32	3	7	-	14	8	-	-
Irán	12	8	1	3	-	-	-	-
Pakistan	9	9	-	-	-	-	-	-
India	7	3	3	-	-	1	-	-
Maďarsko	7	2	5	-	-	-	-	-
Palestína	7	7	-	-	-	-	-	-
Rusko	7	6	1	-	-	-	-	-
Vietnam	7	2	-	-	-	5	-	-
Turecko	6	5	-	-	1	-	-	-
Rumunsko	4	2	2	-	-	-	-	-
Thajsko	4	2	-	-	2	-	-	-
Albánsko	3	-	3	-	-	-	-	-
Bosna a Hercegovina	3	2	1	-	-	-	-	-
Kanada	3	-	-	3	-	-	-	-
Izrael	3	1	-	1	-	-	-	1
Kuvajt	3	2	-	1	-	-	-	-
Líbya	3	2	1	-	-	-	-	-
Nigéria	3	1	-	-	-	1	1	-
Nepál	3	-	-	-	-	3	-	-
Alžírsko	2	2	-	-	-	-	-	-
Brazília	2	-	-	-	-	2	-	-
Čierna Hora	2	-	-	-	-	2	-	-
Čína	2	1	-	-	1	-	-	-
Gruzínsko	2	1	-	-	1	-	-	-
Guinea	2	2	-	-	-	-	-	-
Macedónsko	2	1	1	-	-	-	-	-
Senegal	2	2	-	-	-	-	-	-
Tunisko	2	2	-	-	-	-	-	-
Bulharsko	1	-	-	-	-	-	-	1
Egypt	1	1	-	-	-	-	-	-
Filipíny	1	1	-	-	-	-	-	-
Ghana	1	-	-	1	-	-	-	-
Konžská demokr. rep.	1	-	-	1	-	-	-	-
Maroko	1	-	-	-	-	1	-	-
Somálsko	1	-	1	-	-	-	-	-
Spojené štáty, USA	1	-	-	1	-	-	-	-
Taliansko	1	1	-	-	-	-	-	-
Uzbekistan	1	1	-	-	-	-	-	-
<b>SPOLU</b>	<b>439</b>	<b>241</b>	<b>70</b>	<b>69</b>	<b>26</b>	<b>26</b>	<b>3</b>	<b>4</b>

**NP podľa realizácie jednotlivými útvarmi v pôsobnosti RHCP Banská Bystrica za obdobie I. polroka 2016**

Štátna príslušnosť	Spolu	Z toho:				
		OCP PZ Banská Bystrica	OCP PZ Rimavská Sobota	OCP PZ Trenčín	OCP PZ Žilina	MJ PZ Banská Bystrica
Ukrajina	32	1	-	6	25	-
Srbsko	22	-	-	21	1	-
Kórejská republika	3	-	-	1	2	-
Sýria	3	-	-	-	3	-
Albánsko	2	1	1	-	-	-
Spojené štáty, USA	2	-	-	-	2	-
Turecko	2	2	-	-	-	-
Bosna a Hercegovina	1	-	-	1	-	-
Brazília	1	-	-	-	1	-
Čierna Hora	1	1	-	-	-	-
Egypt	1	-	1	-	-	-
Kuba	1	-	-	-	1	-
Macedónsko	1	-	-	1	-	-
Rumunsko	1	-	-	-	1	-
Vietnam	1	-	-	1	-	-
<b>SPOLU</b>	<b>74</b>	<b>5</b>	<b>2</b>	<b>31</b>	<b>36</b>	<b>0</b>

**NP podľa realizácie jednotlivými útvarmi v pôsobnosti RHCP Prešov za obdobie I. polroka 2016**

Štátna príslušnosť	Spolu	Z toho:					
		OCP PZ Košice	OCP PZ Michalovce	OCP PZ Prešov	OHK PZ Košice-letisko	OHK PZ Poprad-letisko	OA PZ Humenné
Ukrajina	48	18	25	3	2	-	-
Alžírsko	6	6	-	-	-	-	-
Rusko	4	2	1	-	1	-	-
Somálsko	3	-	-	-	1	-	2
Čína	2	2	-	-	-	-	-
Vietnam	2	2	-	-	-	-	-
Bez štátnej príslušnosti	1	-	-	1	-	-	-
Irak	1	-	-	-	1	-	-
Kazachstan	1	-	-	1	-	-	-
Libéria	1	1	-	-	-	-	-
Macedónsko	1	1	-	-	-	-	-
Maďarsko	1	-	1	-	-	-	-
Mexiko	1	-	-	1	-	-	-
Spojené štáty, USA	1	-	-	1	-	-	-
Srbsko	1	1	-	-	-	-	-
<b>SPOLU</b>	<b>74</b>	<b>33</b>	<b>27</b>	<b>7</b>	<b>5</b>	<b>0</b>	<b>2</b>

**NP podľa realizácie jednotlivými útvarmi v pôsobnosti RHCP Sobrance za obdobie I. polroka 2016**

Štátna príslušnosť	Spolu	OHK PZ:									
		Zboj	Topoľa	Ulič	Ubľa	Podhorod'	Petrovce	Vyšné Nemecké	Maťovské Vojkovce	Veľké Slemence	Čierna nad Tisou
Ukrajina	298	-	-	-	18	-	-	273	-	2	5
Moldavsko	9	-	-	-	-	-	-	9	-	-	-
Bielorusko	1	-	-	-	-	-	-	1	-	-	-
Gruzínsko	1	-	-	-	-	-	-	1	-	-	-
Japonsko	1	-	-	-	-	-	-	1	-	-	-
<b>SPOLU</b>	<b>310</b>	<b>0</b>	<b>0</b>	<b>0</b>	<b>18</b>	<b>0</b>	<b>0</b>	<b>285</b>	<b>0</b>	<b>2</b>	<b>5</b>

### 2.3 Maloletí bez sprievodu zadržaní pri NPŠH a NP

**Maloletí bez sprievodu zadržaní pri NPŠH a NP za obdobie I. polroka 2016**

Štátna príslušnosť	Maloletí bez sprievodu zadržaní pri:		
	Spolu	NPŠH	NP
Afganistan	12	-	12
Nepál	3	-	3
Sýria	2	-	2
Ukrajina	1	1	-
<b>SPOLU</b>	<b>18</b>	<b>1</b>	<b>17</b>

**Maloletí bez sprievodu zadržaní pri NPŠH a NP za obdobie I. polroka 2015**

Štátna príslušnosť	Maloletí bez sprievodu zadržaní pri:		
	Spolu	NPŠH	NP
Afganistan	2	-	2
<b>SPOLU</b>	<b>2</b>	<b>0</b>	<b>2</b>

## 2.4 Žiadosti o azyl

### Počet podaných vyhlásení k žiadosti o azyl za obdobie I. polroka 2016

Štátna príslušnosť	Počet podaných vyhlásení k žiadosti o azyl
Ukrajina	11
Alžírsko	6
Afganistan	6
Sýria	5
Irak	3
Irán	3
Konzská demokratická republika	3
Somálsko	3
Bosna a Hercegovina	2
India	2
Rusko	2
Uganda	2
Vietnam	2
Česko	1
Ghana	1
Gruzínsko	1
Macedónsko	1
Maroko	1
Moldavsko	1
Srbsko	1
<b>SPOLU</b>	<b>57</b>

### Počet podaných vyhlásení k žiadosti o azyl za obdobie I. polroka 2015

Štátna príslušnosť	Počet podaných vyhlásení k žiadosti o azyl
Irak	22
Ukrajina	14
Oblasti inde nešpecifikované (Kosovo)	13
Afganistan	9
Gruzínsko	8
Sýria	7
Rusko	5
Bangladéš	4
India	4
Arménsko	3
Moldavsko	3
Irán	2
Konzská demokratická republika	2
Kuba	2
Palestína	2
Somálsko	2
Vietnam	2
Bielorusko	1
Nepál	1
Sudán	1
Uganda	1
Uzbekistan	1
<b>SPOLU</b>	<b>109</b>

Poznámka:

V uvedenom počte podaných vyhlásení sú zahrnuté všetky vyhlásenia k žiadosti o azyl podané v hodnotených obdobiach na útvaroch PZ bez ohľadu na to, či sa cudzinec na území SR zdržiaval legálne alebo nelegálne, vrátane opakovaných žiadostí o azyl.

**Počet podaných vyhlásení k žiadosti o azyl z počtu zadržaných nelegálnych migrantov za obdobie I. polroka 2016 pri NPŠH a NP**

		Počet zadržaných nelegálnych migrantov	Z toho počet podaných vyhlásení k žiadosti o azyl
NPŠH	vonkajšia pozemná hranica mimo HP	38	0
	vonkajšia pozemná hranica cez HP	34	1
	vonkajšia hranica na letiskách	8	0
	<b>SPOLU</b>	<b>80</b>	<b>1</b>
NP	vo vnútrozemí	579	20
	na hraničnom priechode pri výstupe zo SR	312	0
	po vrátení z iného členského štátu	6	4
	<b>SPOLU</b>	<b>897</b>	<b>24</b>
<b>SPOLU</b>		<b>977</b>	<b>25</b>

**Počet podaných vyhlásení k žiadosti o azyl z počtu zadržaných nelegálnych migrantov za obdobie I. polroka 2015 pri NPŠH a NP**

		Počet zadržaných nelegálnych migrantov	Z toho počet podaných vyhlásení k žiadosti o azyl
NPŠH	vonkajšia pozemná hranica mimo HP	72	12
	vonkajšia pozemná hranica cez HP	30	0
	vonkajšia hranica na letiskách	1	1
	<b>SPOLU</b>	<b>103</b>	<b>13</b>
NP	vo vnútrozemí	546	24
	na hraničnom priechode pri výstupe zo SR	224	0
	po vrátení z iného členského štátu	70	25
	<b>SPOLU</b>	<b>840</b>	<b>49</b>
<b>SPOLU</b>		<b>943</b>	<b>62</b>

**Počet podaných vyhlásení k žiadosti o azyl z počtu zadržaných nelegálnych migrantov za obdobie I. polroka 2016 pri NPŠH a NP podľa štátnej príslušnosti**

Štátna príslušnosť	Spolu	žiadosti o azyl pri NPŠH			žiadosti o azyl pri NP		
		pozemná hranica:		letiská	vo vnútrozemí	na HP pri výstupe zo SR	po vrátení z iného čl. štátu
		mimo HP	cez HP				
Alžírsko	6	-	-	-	6	-	-
Ukrajina	4	-	1	-	2	-	1
Irán	3	-	-	-	1	-	2
Somálsko	3	-	-	-	3	-	-
Bosna a Hercegovina	2	-	-	-	2	-	-
Rusko	2	-	-	-	1	-	1
Ghana	1	-	-	-	1	-	-
Gruzínsko	1	-	-	-	1	-	-
India	1	-	-	-	1	-	-
Irak	1	-	-	-	1	-	-
Konžská demokr. rep.	1	-	-	-	1	-	-
<b>SPOLU</b>	<b>25</b>	<b>0</b>	<b>1</b>	<b>0</b>	<b>20</b>	<b>0</b>	<b>4</b>

**Počet podaných vyhlásení k žiadosti o azyl z počtu zadržaných nelegálnych migrantov za obdobie I. polroka 2015 pri NPŠH a NP podľa štátnej príslušnosti**

Štátna príslušnosť	Spolu	žiadosti o azyl pri NPŠH			žiadosti o azyl pri NP		
		pozemná hranica:		letiská	vo vnútrozemí	na HP pri výstupe zo SR	po vrátení z iného čl. štátu
		mimo HP	cez HP				
Irak	22	5	-	-	5	-	12
Afganistan	5	4	-	-	1	-	-
Bangladéš	4	3	-	-	1	-	-
Gruzínsko	4	-	-	-	4	-	-
Sýria	4	-	-	-	3	-	1
Ukrajina	4	-	-	1	1	-	2
Arménsko	3	-	-	-	-	-	3
Oblasti inde nešp. (Kosovo)	3	-	-	-	2	-	1
Rusko	3	-	-	-	2	-	1
Moldavsko	2	-	-	-	2	-	-
India	1	-	-	-	1	-	-
Irán	1	-	-	-	-	-	1
Kuba	1	-	-	-	1	-	-
Nepál	1	-	-	-	1	-	-
Palestína	1	-	-	-	-	-	1
Sudán	1	-	-	-	-	-	1
Uganda	1	-	-	-	-	-	1
Uzbekistan	1	-	-	-	-	-	1
<b>SPOLU</b>	<b>62</b>	<b>12</b>	<b>0</b>	<b>1</b>	<b>24</b>	<b>0</b>	<b>25</b>

## 2.5 Falšovanie a pozmeňovanie cestovných, pobytových a iných dokumentov

Počet zistených osôb, dokladov a priechodových pečiatok podľa miesta zistenia za obdobie I. polroka rokov: 2015 a 2016

		I. polrok 2015			I. polrok 2016		
		osoby	doklady*	priechod. pečiatky	osoby	doklady*	priechod. pečiatky
pozemná hranica	na HP pri vstupe do SR	28	17	35	32	21	33
	na HP pri výstupe zo SR	32	8	75	24	15	47
	v blízkosti pozemnej hranice (hraničný dozor)	-	-	-	1	2	-
	<b>Spolu</b>	<b>60</b>	<b>25</b>	<b>110</b>	<b>57</b>	<b>38</b>	<b>80</b>
letiská	mimo-schengenská linka	4	6	-	8	13	-
	vnútro-schengenská linka (náhodná kontrola)	5	6	-	-	-	-
	v priestoroch letiska (prípadne v jeho blízkosti)	-	-	-	-	-	-
	<b>Spolu</b>	<b>9</b>	<b>12</b>	<b>0</b>	<b>8</b>	<b>13</b>	<b>0</b>
vo vnútrozemí	na útvaroch OCP PZ	36	36	7	21	21	-
	na OA PZ	-	-	-	-	-	-
	v ÚPZC	-	-	-	-	-	-
	ostatné	3	4	-	3	6	-
	<b>Spolu</b>	<b>39</b>	<b>40</b>	<b>7</b>	<b>24</b>	<b>27</b>	<b>0</b>
<b>SPOLU na území SR</b>		<b>108</b>	<b>77</b>	<b>117</b>	<b>89</b>	<b>78</b>	<b>80</b>
GK SR v Užhorode (zistené policajtmi OACD RHCP Sobrance)		29	20	21	14	8	16

\* okrem pasov, v ktorých nebola vykonaná žiadna iná zmena, len obsahujú iné falošné, pozmenené alebo neoprávnene získané doklady alebo priechodové pečiatky

Počet zistených osôb, dokladov a priechodových pečiatok na území SR podľa RHCP a ÚPZC za obdobie I. polroka rokov: 2015 a 2016

	I. polrok 2015			I. polrok 2016		
	osoby	doklady*	priechod. pečiatky	osoby	doklady*	priechod. pečiatky
RHCP Bratislava	11	12	7	7	9	-
RHCP Banská Bystrica	2	2	-	20	20	-
RHCP Prešov	35	38	-	5	11	-
RHCP Sobrance**	60	25	110	57	38	80
UPZC Medveďov	-	-	-	-	-	-
UPZC Sečovce	-	-	-	-	-	-
<b>SPOLU</b>	<b>108</b>	<b>77</b>	<b>117</b>	<b>89</b>	<b>78</b>	<b>80</b>

\* okrem pasov, v ktorých nebola vykonaná žiadna iná zmena, len obsahujú iné falošné, pozmenené alebo neoprávnene získané doklady alebo priechodové pečiatky

\*\* okrem prípadov na GK SR v Užhorode



**Počet dokladov a priechodových pečiatok podľa miesta zistenia za obdobie I. polroka rokov: 2015 a 2016**

		I. polrok 2015					I. polrok 2016				
		Spolu na území SR	pozemná hranica	letiská	vnútro-zemie	GK SR Užhorod	Spolu na území SR	pozemná hranica	letiská	vnútro-zemie	GK SR Užhorod
DOKLADY*	pas*	28	19	3	6	18	32	28	4	-	6
	ID karta	15	4	9	2	-	13	3	6	4	-
	iný CD	1	1	-	-	-	0	-	-	-	-
	vízum	0	-	-	-	2	6	6	-	-	2
	povolenie na pobyt	0	-	-	-	-	1	-	-	1	-
	vodičský preukaz	2	1	-	1	-	3	1	-	2	-
	matričný doklad	1	-	-	1	-	0	-	-	-	-
	register trestov	5	-	-	5	-	19	-	-	19	-
	doklad o vzdelaní	1	-	-	1	-	0	-	-	-	-
	iný podporný doklad	24	-	-	24	-	4	-	3	1	-
	ostatné	0	-	-	-	-	0	-	-	-	-
	<b>SPOLU</b>	<b>77</b>	<b>25</b>	<b>12</b>	<b>40</b>	<b>20</b>	<b>78</b>	<b>38</b>	<b>13</b>	<b>27</b>	<b>8</b>
Priechodové pečiatky		117	110	-	7	21	80	80	-	-	16

\* okrem pasov, v ktorých nebola vykonaná žiadna iná zmena, len obsahujú iné falošné, pozmenené alebo neoprávnene získané doklady alebo priechodové pečiatky

**Cestovné doklady (pasy, identifikačné karty, iné CD) podľa typu falšovania zistené na území SR (t.j. bez GK SR v Užhorode) za obdobie I. polroka rokov: 2015 a 2016**

		Spolu (a - l)	a	b	c	d	e	f	g	h	i	j	k	l	pravý (x)
I. polrok 2015	Pas	28	1	3	4	-	-	-	18	-	1	-	1	-	40
	IDK	15	1	-	-	-	-	-	-	-	13	-	1	-	-
	Iný CD	1	-	-	1	-	-	-	-	-	-	-	-	-	-
	<b>SPOLU</b>	<b>44</b>	<b>2</b>	<b>3</b>	<b>5</b>	<b>0</b>	<b>0</b>	<b>0</b>	<b>18</b>	<b>0</b>	<b>14</b>	<b>0</b>	<b>2</b>	<b>0</b>	<b>40</b>
I. polrok 2016	Pas	32	1	-	-	-	1	-	27	-	-	-	-	3	28
	IDK	13	-	-	-	-	-	-	-	-	8	-	4	1	-
	Iný CD	0	-	-	-	-	-	-	-	-	-	-	-	-	-
	<b>SPOLU</b>	<b>45</b>	<b>1</b>	<b>0</b>	<b>0</b>	<b>0</b>	<b>1</b>	<b>0</b>	<b>27</b>	<b>0</b>	<b>8</b>	<b>0</b>	<b>4</b>	<b>4</b>	<b>28</b>

- a. výmena fotografie
- b. prepisovanie/dopisovanie údajov
- c. výmena celej dátovej strany
- d. výmena vnútorných strán (okrem dátovej)
- e. prelepenie dátovej strany (viaceré zmeny súčasne - výmena fotografie vrátane prepisovania/dopisovania niektorých údajov)
- f. elektronické zariadenie (akékoľvek zmeny, zásahy či poškodenia)
- g. vykonanie neoprávnených zásahov (poškodenie, prekrytie určitej časti, odstránenie mokrych pečiatok)
- h. ukradnutý (odcudzený) čistopis (neoprávnene personalizovaný)
- i. falošný (vyrobený falšovateľom)
- j. vymyslený/ klamlivý (nemá legálnu platnosť)
- k. pravý doklad zneužitý inou osobou (look a like/impostor)
- l. pravý doklad získaný podvodom (napr. vydaný neoprávnenej osobe, ktorá o sebe uviedla nepravdivé údaje alebo v dôsledku korupcie)
- x. pravý doklad obsahujúci iné falošné, pozmenené alebo neoprávnene získané doklady alebo priechodové pečiatky (podľa rozkazu riaditeľa ÚHCP P PZ č.42/2013 považovaný za pozmenený)

**Doklady a prechodové pečiatky podľa miesta zistenia, štátnej príslušnosti osoby a štátu pôvodu dokladu za obdobie I. polrok 2016**

	Osoby (prip. prípady bez osoby*)		Doklady								PP	
	Štátna príslušnosť	počet	Štát pôvodu dokladu**	pas		IDK	vízum	PNP	ostatné****			
				fal./ pozm.	pravý (x)***				počet	druh		
Pozemná hranica	Ukrajina	21	Ukrajina	21	-	-	-	-	-	-	-	
	Ukrajina	2	Maďarsko	2	-	-	-	-	-	-	-	
	Moldavsko	1	Rumunsko	-	-	1	-	-	1	VP	-	
	Ukrajina	3	Ukrajina	1	2	-	-	-	-	-	-	-
			Litva	-	-	-	-	-	-	-	-	8
	Ukrajina	1	Ukrajina	-	1	-	-	-	-	-	-	-
			Maďarsko	-	-	-	-	-	-	-	-	2
	Ukrajina	6	Ukrajina	-	6	-	-	-	-	-	-	-
			Poľsko	-	-	-	1	-	-	-	-	15
	Ukrajina	11	Ukrajina	1	10	-	-	-	-	-	-	-
			Slovensko	-	-	-	-	-	-	-	-	21
	Ukrajina	1	Ukrajina	-	1	-	-	-	-	-	-	-
			Španielsko	-	-	-	-	-	-	-	-	2
	Ukrajina	1	Ukrajina	1	-	-	-	-	-	-	-	-
			Turecko	-	-	-	1	-	-	-	-	-
	Ukrajina	1	Ukrajina	1	-	-	-	-	-	-	-	-
			Rovníková Guinea	-	-	-	1	-	-	-	-	-
	Moldavsko	1	Moldavsko	-	1	-	-	-	-	-	-	-
			Česko	-	-	-	-	-	-	-	-	2
	Turecko	1	Turecko	-	1	-	-	-	-	-	-	-
			Nemecko	-	-	-	1	-	-	-	-	-
	Ukrajina	1	Ukrajina	-	1	-	-	-	-	-	-	-
			Česko	-	-	-	-	-	-	-	-	3
			Poľsko	-	-	-	-	-	-	-	-	12
	Ukrajina	1	Ukrajina	-	1	-	-	-	-	-	-	-
			Grécko	-	-	-	-	-	-	-	-	1
			Slovensko	-	-	-	-	-	-	-	-	1
	Ukrajina	1	Ukrajina	1	-	-	-	-	-	-	-	-
			Turecko	-	-	-	2	-	-	-	-	-
			Taliano	-	-	-	-	-	-	-	-	1
	Ukrajina	2	Ukrajina	-	2	-	-	-	-	-	-	-
			Maďarsko	-	-	-	-	-	-	-	-	2
			Slovensko	-	-	-	-	-	-	-	-	2
Ukrajina	1	Ukrajina	-	1	-	-	-	-	-	-	-	
		Belgicko	-	-	-	-	-	-	-	-	1	
		Maďarsko	-	-	-	-	-	-	-	-	1	
Ukrajina	1	Ukrajina	-	1	-	-	-	-	-	-	-	
		Grécko	-	-	-	-	-	-	-	-	1	
		Maďarsko	-	-	-	-	-	-	-	-	1	
		Poľsko	-	-	-	-	-	-	-	-	4	
---	-	Litva	-	-	1	-	-	-	-	-	-	
		Rumunsko	-	-	1	-	-	-	-	-	-	
<b>Spolu</b>	<b>57</b>	<b>---</b>	<b>28</b>	<b>28</b>	<b>3</b>	<b>6</b>	<b>0</b>	<b>1</b>	<b>---</b>	<b>80</b>		

	Osoby (prip. prípady bez osoby*)		Doklady								PP	
			Štátna príslušnosť	počet	Štát pôvodu dokladu**	pas		IDK	vízum	PNP		ostatné****
	fal./ pozm.	pravý (x)***				počet	druh					
<b>Letiská</b>	Afganistan	1	Spojené kráľovstvo	1	-	-	-	-	-	-	-	-
	Ukrajina	1	Rumunsko	1	-	-	-	-	-	-	-	-
	Ukrajina	4	Poľsko	-	-	4	-	-	-	-	-	-
	Ukrajina	1	Maďarsko	1	-	1	-	-	-	3	IPD	-
	Nigéria	1	Holandsko	1	-	1	-	-	-	-	-	-
	<b>Spolu</b>	<b>8</b>	<b>---</b>	<b>4</b>	<b>0</b>	<b>6</b>	<b>0</b>	<b>0</b>	<b>3</b>	<b>---</b>	<b>0</b>	
<b>Vnútrozemie</b>	Macedónsko	1	Macedónsko	-	-	-	-	-	1	RT	-	
	Ukrajina	2	Rumunsko	-	-	2	-	-	-	-	-	
	Ukrajina	2	Slovensko	-	-	1	-	-	1	IPD	-	
	Srbsko	1	Slovensko	-	-	-	-	1	-	-	-	
	Sýria	18	Sýria	-	-	-	-	-	18	RT	-	
	---*	-	Rakúsko	-	-	1	-	-	1	VP	-	
	<b>Spolu</b>	<b>24</b>	<b>---</b>	<b>0</b>	<b>0</b>	<b>4</b>	<b>0</b>	<b>1</b>	<b>22</b>	<b>---</b>	<b>0</b>	
<b>SPOLU na území SR</b>		<b>89</b>	<b>---</b>	<b>32</b>	<b>28</b>	<b>13</b>	<b>6</b>	<b>1</b>	<b>26</b>	<b>---</b>	<b>80</b>	
<b>GK SR v Užhorode (zistené policajtní OACD RHCP Sobrance)</b>	Ukrajina	6	Ukrajina	6	-	-	-	-	-	-	-	
	Ukrajina	3	Ukrajina	-	3	-	-	-	-	-	-	
			Slovensko	-	-	-	-	-	-	-	7	
	Ukrajina	1	Ukrajina	-	1	-	-	-	-	-	-	
			Poľsko	-	-	-	-	-	-	-	4	
	Ukrajina	1	Ukrajina	-	1	-	-	-	-	-	-	
			Maďarsko	-	-	-	-	-	-	-	1	
	Ukrajina	1	Ukrajina	-	1	-	-	-	-	-	-	
			Lotyšsko	-	-	-	-	-	-	-	1	
			Slovensko	-	-	-	-	-	-	-	1	
	Ukrajina	1	Ukrajina	-	1	-	-	-	-	-	-	
			Maďarsko	-	-	-	-	-	-	-	1	
		Slovensko	-	-	-	-	-	-	-	1		
Ukrajina	1	Ukrajina	-	1	-	-	-	-	-	-		
		Nepál	-	-	-	1	-	-	-	-		
		Vietnam	-	-	-	1	-	-	-	-		
<b>Spolu</b>	<b>14</b>	<b>---</b>	<b>6</b>	<b>8</b>	<b>0</b>	<b>2</b>	<b>0</b>	<b>0</b>	<b>---</b>	<b>16</b>		

\* napr. nájdené v priestoroch letiska, v priestoroch útvarov PZ, vo výrobe na falošné doklady a pod.

\*\* uvádza sa štát, ktorého doklady (cestovné doklady, víza, povolenia na pobyt, prechodové pečiatky) boli falošné, pozmenené alebo neoprávnene získané, t.j. napr. v prípade pozmeneného víza sa uvádza štát, ktorý vízum vydal

\*\*\* typ falšovania s označením „x“ - pravý doklad obsahujúci iné falošné/ pozmenené doklady alebo falošné/ pozmenené/ neoprávnene získané prechodové pečiatky alebo podvodne získané víza (podľa rozkazu riaditeľa ÚHCP P PZ č. 42/2013 považovaný za pozmenený)

\*\*\*\* v stĺpci „druh“ je uvedená skratka zisteného dokladu nasledovne:

**VP** – vodičský preukaz

**MD** – matričný doklad

**RT** – register trestov

**DoV** – doklad o vzdelaní

**IPD** – iný podporný doklad

**ICD** – iný cestovný doklad

**Falošné, pozmenené a neoprávnene získané priechodové pečiatky za obdobie I. polroka rokov: 2015 a 2016**

	I. polrok 2015			I. polrok 2016		
	Osoby	Priechodové pečiatky		Osoby	Priechodové pečiatky	
		falošné/ pozmenené	neoprávnene získané		falošné/ pozmenené	neoprávnene získané
Pozemná hranica na HP na vstupe do SR	14	14	21	15	25	8
Pozemná hranica na HP na výstupe zo SR	28	49	26	15	45	2
Mimo-schengenská linka	-	-	-	-	-	-
Vnútro-schengenská linka*	-	-	-	-	-	-
Vo vnútrozemí	1	7	-	-	-	-
<b>SPOLU na území SR</b>	<b>43</b>	<b>70</b>	<b>47</b>	<b>30</b>	<b>70</b>	<b>10</b>
GK SR v Užhorode (zistené policajtmí OACD RHCP Sobrance)	11	21	-	7	15	1

\* počas náhodnej kontroly

## 2.6 Odopretie vstupu

Odopretie a zamietnutie vstupu na vonkajšej hranici podľa dôvodov odopretia vstupu za obdobie I. polroka rokov: 2015 a 2016

Dôvody odopretia vstupu	I. polrok 2015			I. polrok 2016		
	Spolu	Z toho:		Spolu	Z toho:	
		Pozemná hranica	Letiská		Pozemná hranica	Letiská
A	8	8	-	10	10	-
B	28	28	-	32	31	1
C	99	95	4	140	139	1
D	0	-	-	1	1	-
E	36	36	-	70	70	-
F	47	47	-	62	62	-
G	8	8	-	13	13	-
H1	12	12	-	17	14	3
H2	1	1	-	0	-	-
I	0	-	-	0	-	-
Zamietnutie vstupu	0	-	-	0	-	-
<b>SPOLU</b>	<b>239</b>	<b>235</b>	<b>4</b>	<b>345</b>	<b>340</b>	<b>5</b>

Poznámka:

**Zamietnutie vstupu** - v tejto kategórii sú zaradení občania EÚ, ktorým bol zamietnutý vstup podľa § 11 zákona o pobyte cudzincov.

**Dôvody odopretia vstupu podľa nariadenia Európskeho parlamentu a Rady (EÚ) 2016/399, ktorým sa ustanovuje kódex Únie o pravidlách upravujúcich pohyb osôb cez hranice (Kódex schengenských hraníc):**

A - nemá platný cestovný doklad (cestovné doklady)

B - má falošný / pozmenený / sfaľovaný cestovný doklad

C - nemá platné vízum alebo povolenie na pobyt

D - má falošné / pozmenené / sfaľované vízum alebo povolenie na pobyt

E - nemá príslušné dokumenty na zdôvodnenie účelu a podmienok pobytu

F - dĺžka jeho pobytu na území členských štátov EU už dosiahla 90 dní počas predchádzajúceho 180-dňového obdobia

G - nemá dostatok prostriedkov na živobytie na obdobie a formu pobytu alebo prostriedkov na návrat do krajiny pôvodu, alebo na tranzit

H1 - je osobou, na ktorú bolo vydané upozornenie na účely odopretia vstupu v SIS

H2 - je osobou, na ktorú bolo vydané upozornenie na účely odopretia vstupu vo vnútroštátnej evidencii

I - považuje sa za hrozbu pre verejný poriadok, vnútornú bezpečnosť, verejné zdravie alebo medzinárodné vzťahy jedného alebo viacerých členských štátov EU

### Odopretie vstupu a zamietnutie vstupu za obdobie I. polroka 2016

		Dôvody											Zamietnutie vstupu
		Spolu	Odopretie vstupu										
			A	B	C	D	E	F	G	H1	H2	I	
POZEMNÁ HRANICA	Ukrajina	316	10	30	136	-	65	57	8	10	-	-	-
	Moldavsko	9	-	1	-	-	-	1	5	2	-	-	-
	Azerbajdžan	5	-	-	-	-	5	-	-	-	-	-	-
	Rusko	5	-	-	3	-	-	2	-	-	-	-	-
	Turecko	2	-	-	-	1	-	-	-	1	-	-	-
	Bielorusko	1	-	-	-	-	-	1	-	-	-	-	-
	Bosna a Hercegovina	1	-	-	-	-	-	1	-	-	-	-	-
	Spojené štáty, USA	1	-	-	-	-	-	-	-	1	-	-	-
	<b>SPOLU</b>	<b>340</b>	<b>10</b>	<b>31</b>	<b>139</b>	<b>1</b>	<b>70</b>	<b>62</b>	<b>13</b>	<b>14</b>	<b>0</b>	<b>0</b>	<b>0</b>
LETISKÁ	Albánsko	1	-	-	-	-	-	-	-	1	-	-	-
	Čína	1	-	-	1	-	-	-	-	-	-	-	-
	Kanada	1	-	-	-	-	-	-	-	1	-	-	-
	Macedónsko	1	-	-	-	-	-	-	-	1	-	-	-
	Ukrajina	1	-	1	-	-	-	-	-	-	-	-	-
	<b>SPOLU</b>	<b>5</b>	<b>0</b>	<b>1</b>	<b>1</b>	<b>0</b>	<b>0</b>	<b>0</b>	<b>0</b>	<b>3</b>	<b>0</b>	<b>0</b>	<b>0</b>
<b>SPOLU</b>	<b>345</b>	<b>10</b>	<b>32</b>	<b>140</b>	<b>1</b>	<b>70</b>	<b>62</b>	<b>13</b>	<b>17</b>	<b>0</b>	<b>0</b>	<b>0</b>	

### Odopretie vstupu podľa hraničného priechodu štátnym príslušníkom tretích krajín na pozemnej hranici za obdobie I. polroka 2015

		Dôvody											Zamietnutie vstupu
		Spolu	Odopretie vstupu										
			A	B	C	D	E	F	G	H1	H2	I	
POZEMNÁ HRANICA	Ukrajina	226	6	27	92	-	36	47	8	9	1	-	-
	Gruzínsko	4	-	1	1	-	-	-	-	2	-	-	-
	Arménsko	1	-	-	1	-	-	-	-	-	-	-	-
	Kamerun	1	-	-	1	-	-	-	-	-	-	-	-
	Moldavsko	1	-	-	-	-	-	-	-	1	-	-	-
	Rusko	1	1	-	-	-	-	-	-	-	-	-	-
	Sýria	1	1	-	-	-	-	-	-	-	-	-	-
	<b>SPOLU</b>	<b>235</b>	<b>8</b>	<b>28</b>	<b>95</b>	<b>0</b>	<b>36</b>	<b>47</b>	<b>8</b>	<b>12</b>	<b>1</b>	<b>0</b>	<b>0</b>
LETISKÁ	Irak	1	-	-	1	-	-	-	-	-	-	-	-
	Irán	1	-	-	1	-	-	-	-	-	-	-	-
	Pakistan	1	-	-	1	-	-	-	-	-	-	-	-
	Rusko	1	-	-	1	-	-	-	-	-	-	-	-
	<b>SPOLU</b>	<b>4</b>	<b>0</b>	<b>0</b>	<b>4</b>	<b>0</b>	<b>0</b>	<b>0</b>	<b>0</b>	<b>0</b>	<b>0</b>	<b>0</b>	<b>0</b>
<b>SPOLU</b>	<b>239</b>	<b>8</b>	<b>28</b>	<b>99</b>	<b>0</b>	<b>36</b>	<b>47</b>	<b>8</b>	<b>12</b>	<b>1</b>	<b>0</b>	<b>0</b>	

**Odopretie vstupu podľa hraničného priechodu štátnym príslušníkom tretích krajín na pozemnej hranici za obdobie I. polroka 2016**

		Dôvody odopretia vstupu										
		Spolu	Z toho:									
			A	B	C	D	E	F	G	H1	H2	I
<b>Ubl'a</b>		<b>69</b>	-	-	<b>46</b>	-	<b>8</b>	<b>7</b>	<b>5</b>	<b>3</b>	-	-
Z toho:	Ukrajina	61	-	-	46	-	6	7	-	2	-	-
	Moldavsko	5	-	-	-	-	-	-	5	-	-	-
	Azerbajdžan	2	-	-	-	-	2	-	-	-	-	-
	Spojené štáty, USA	1	-	-	-	-	-	-	-	1	-	-
<b>Vyšné Nemecké</b>		<b>243</b>	<b>8</b>	<b>31</b>	<b>84</b>	-	<b>56</b>	<b>53</b>	<b>3</b>	<b>8</b>	-	-
Z toho:	Ukrajina	229	8	30	81	-	53	48	3	6	-	-
	Rusko	5	-	-	3	-	-	2	-	-	-	-
	Moldavsko	4	-	1	-	-	-	1	-	2	-	-
	Azerbajdžan	3	-	-	-	-	3	-	-	-	-	-
	Bielorusko	1	-	-	-	-	-	1	-	-	-	-
	Bosna a Hercegovina	1	-	-	-	-	-	1	-	-	-	-
<b>Veľké Slemence</b>		<b>18</b>	<b>2</b>	-	<b>2</b>	-	<b>5</b>	<b>2</b>	<b>5</b>	<b>2</b>	-	-
Z toho:	Ukrajina	18	2	-	2	-	5	2	5	2	-	-
<b>Čierna nad Tisou</b>		<b>10</b>	-	-	<b>7</b>	<b>1</b>	<b>1</b>	-	-	<b>1</b>	-	-
Z toho:	Ukrajina	8	-	-	7	-	1	-	-	-	-	-
	Turecko	2	-	-	-	1	-	-	-	1	-	-
<b>Maťovské Vojkovce</b>		<b>0</b>	-	-	-	-	-	-	-	-	-	-
<b>SPOLU</b>		<b>340</b>	<b>10</b>	<b>31</b>	<b>139</b>	<b>1</b>	<b>70</b>	<b>62</b>	<b>13</b>	<b>14</b>	<b>0</b>	<b>0</b>

**Odopretie vstupu podľa hraničného priechodu štátnym príslušníkom tretích krajín na pozemnej hranici za obdobie I. polroka 2015**

		Dôvody odopretia vstupu										
		Spolu	Z toho:									
			A	B	C	D	E	F	G	H1	H2	I
<b>Ubl'a</b>		<b>63</b>	<b>1</b>	-	<b>41</b>	-	<b>9</b>	<b>9</b>	<b>1</b>	<b>1</b>	<b>1</b>	-
Z toho:	Ukrajina	62	-	-	41	-	9	9	1	1	1	-
	Sýria	1	1	-	-	-	-	-	-	-	-	-
<b>Vyšné Nemecké</b>		<b>137</b>	<b>5</b>	<b>28</b>	<b>45</b>	-	<b>14</b>	<b>34</b>	<b>2</b>	<b>9</b>	-	-
Z toho:	Ukrajina	132	4	27	43	-	14	34	2	8	-	-
	Gruzínsko	2	-	1	1	-	-	-	-	-	-	-
	Arménsko	1	-	-	1	-	-	-	-	-	-	-
	Moldavsko	1	-	-	-	-	-	-	-	1	-	-
	Rusko	1	1	-	-	-	-	-	-	-	-	-
<b>Veľké Slemence</b>		<b>25</b>	<b>2</b>	-	<b>5</b>	-	<b>13</b>	-	<b>5</b>	-	-	-
Z toho:	Ukrajina	25	2	-	5	-	13	-	5	-	-	-
<b>Čierna nad Tisou</b>		<b>9</b>	-	-	<b>4</b>	-	-	<b>3</b>	-	<b>2</b>	-	-
Z toho:	Ukrajina	6	-	-	3	-	-	3	-	-	-	-
	Gruzínsko	2	-	-	-	-	-	-	-	2	-	-
	Kamerun	1	-	-	1	-	-	-	-	-	-	-
<b>Maťovské Vojkovce</b>		<b>1</b>	-	-	-	-	-	<b>1</b>	-	-	-	-
Z toho:	Ukrajina	1	-	-	-	-	-	1	-	-	-	-
<b>SPOLU</b>		<b>235</b>	<b>8</b>	<b>28</b>	<b>95</b>	<b>0</b>	<b>36</b>	<b>47</b>	<b>8</b>	<b>12</b>	<b>1</b>	<b>0</b>

**Odopretie vstupu podľa hraničného priechodu štátnym príslušníkom tretích krajín na letiskách za obdobie I. polroka 2016**

		Dôvody odopretia vstupu										
		Spolu	Z toho:									
			A	B	C	D	E	F	G	H1	H2	I
<b>letisko Bratislava</b>		<b>4</b>	-	-	<b>1</b>	-	-	-	-	<b>3</b>	-	-
Z toho:	Albánsko	1	-	-	-	-	-	-	-	1	-	-
	Čína	1	-	-	1	-	-	-	-	-	-	-
	Kanada	1	-	-	-	-	-	-	-	1	-	-
	Macedónsko	1	-	-	-	-	-	-	-	1	-	-
<b>letisko Poprad</b>		<b>0</b>	-	-	-	-	-	-	-	-	-	-
<b>letisko Košice</b>		<b>1</b>	-	<b>1</b>	-	-	-	-	-	-	-	-
Z toho:	Ukrajina	1	-	1	-	-	-	-	-	-	-	-
<b>malé letiská</b>		<b>0</b>	-	-	-	-	-	-	-	-	-	-
<b>SPOLU</b>		<b>5</b>	<b>0</b>	<b>1</b>	<b>1</b>	<b>0</b>	<b>0</b>	<b>0</b>	<b>0</b>	<b>3</b>	<b>0</b>	<b>0</b>

**Odopretie vstupu podľa hraničného priechodu štátnym príslušníkom tretích krajín na letiskách za obdobie I. polroka 2015**

		Dôvody odopretia vstupu										
		Spolu	Z toho:									
			A	B	C	D	E	F	G	H1	H2	I
<b>letisko Bratislava</b>		<b>3</b>	-	-	<b>3</b>	-	-	-	-	-	-	-
Z toho:	Irak	1	-	-	1	-	-	-	-	-	-	-
	Irán	1	-	-	1	-	-	-	-	-	-	-
	Rusko	1	-	-	1	-	-	-	-	-	-	-
<b>letisko Poprad</b>		<b>0</b>	-	-	-	-	-	-	-	-	-	-
<b>letisko Košice</b>		<b>1</b>	-	-	<b>1</b>	-	-	-	-	-	-	-
Z toho:	Pakistan	1	-	-	1	-	-	-	-	-	-	-
<b>malé letiská</b>		<b>0</b>	-	-	-	-	-	-	-	-	-	-
<b>SPOLU</b>		<b>4</b>	<b>0</b>	<b>0</b>	<b>4</b>	<b>0</b>	<b>0</b>	<b>0</b>	<b>0</b>	<b>0</b>	<b>0</b>	<b>0</b>



## 2.7 Prevádzачstvo a obchodovanie s ľuďmi

Realizované prípady prevádzачstva a obchodovania s ľuďmi za obdobie I. polroka rokov: 2015 a 2016

NJBPNM ÚHCP P PZ		I. polrok 2015	I. polrok 2016	
<b>SPOLU</b>	Podnety: začaté trestné stíhanie/vznesené obvinenie	39/31	64/46	
	Osoby: podozrivé /obvinené	76/59	118/91	
	Nelegálni migranti/Obete	151/34	724/47	
	Skutky	90	89	
<b>Prevádzачstvo (§ 355, § 356 TZ)</b>	Podnety: začaté trestné stíhanie/vznesené obvinenie	28/25	44/34	
	Prevádzачi: podozrivé osoby/obvinené osoby	51/44	80/62	
	Nelegálni migranti: spolu/zaistení	151/101	724/204	
	Z toho nelegálni migranti:	NPŠH a tranzit (§355 TZ)	120	586
		nelegálna práca (§ 356 TZ)	10	124
		účelové manželstvo (§ 356 TZ)	5	10
		zotrvanie na území SR, EÚ (§ 356 TZ)	16	4
Skutky	54	49		
<b>Obchodovanie s ľuďmi (§ 179 TZ)</b>	Podnety: začaté trestné stíhanie/vznesené obvinenie	11/6	20/12	
	Osoby: podozrivé /obvinené	25/15	38/29	
	Obete	34	47	
	Skutky	36	40	

**Nelegálna migrácia formou prevádzactva a obchodovania s ľuďmi podľa trestných činov za I. polrok 2016**

	Podnety		Osoby		Nelegálni migranti/obete	Nelegálni migranti (zaistení)	Skutky	Hodnota v €
	začaté trestné stíhanie	vznesené obvinenie	podozrivé	obvinené				
Prevádzactvo § 355 TZ organizovaná skupina	1	-	3	-	37	-	4	0,00
Prevádzactvo § 355 TZ zločinecká skupina	1	1	19	19	108	8	2	150 000,00
Prevádzactvo § 356 TZ účelové manželstvo organizovaná skupina	1	1	4	4	1	-	1	3 300,00
Prevádzactvo § 355 TZ	27	23	37	30	441	191	27	513 958,00
Prevádzactvo § 356 TZ účelové manželstvo	9	7	9	7	9	-	9	30 007,39
Prevádzactvo § 356 TZ nelegálna práca	4	2	5	2	124	5	4	22 938,00
Prevádzactvo §356 TZ zotrvanie na území SR, EÚ	1	-	3	-	4	-	2	3 100,00
<b>Prevádzactvo SPOLU</b>	<b>44</b>	<b>34</b>	<b>80</b>	<b>62</b>	<b>724</b>	<b>204</b>	<b>49</b>	<b>723 303,39</b>
Obchodovanie s ľuďmi § 179 TZ organizovaná sk.	5	5	19	19	16	-	12	72 525,15
Obchodovanie s ľuďmi §179 TZ	15	7	19	10	31	-	28	25 203,00
Obchodovanie s ľuďmi SPOLU	20	12	38	29	47	0	40	97 728,15
<b>SPOLU</b>	<b>64</b>	<b>46</b>	<b>118</b>	<b>91</b>	<b>724/47</b>	<b>204</b>	<b>89</b>	<b>821 031,54</b>

**Organizované a zločinecké skupiny v dokumentovaných prípadoch NJBPNM za I. polrok 2016**

	Podnety		Osoby	
	začaté trestné stíhanie	vznesené obvinenie	podozrivé	obvinené
<b>Prevádzáčstvo § 355 TZ - organizovaná skupina</b>	1	-	3	-
<b>Prevádzáčstvo § 355 TZ - zločinecká skupina</b>	1	1	19	19
<b>Prevádzáčstvo - účelové manželstvo § 356 TZ - organizovaná skupina</b>	1	1	4	4
<b>Obchodovanie s ľuďmi § 179 TZ - organizovaná skupina</b>	5	5	19	19
<b>SPOLU</b>	<b>8</b>	<b>7</b>	<b>45</b>	<b>42</b>

**Realizované prípady prevádzáčstva podľa miesta za I. polrok 2016 (§§ 355, 356)**

			Podnety		Osoby		Nelegálni migranti	
			začaté trestné stíhanie	vznesené obvinenie	podozrivé	obvinené	spolu	zaistení
Vonkajšia hranica	Pozemná hranica	§ 355 TZ	2	1	5	2	251	8
		§ 356 TZ	1	-	1	-	-	-
	Letiská	-	-	-	-	-	-	-
<b>Vonkajšia hranica spolu</b>			<b>3</b>	<b>1</b>	<b>6</b>	<b>2</b>	<b>251</b>	<b>8</b>
Vnútoraná hranica § 355	Rakúsko	-	-	-	-	-	-	-
	Maďarsko	27	23	54	47	335	191	
	Česko	-	-	-	-	-	-	
	Poľsko	-	-	-	-	-	-	
<b>Vnútoraná hranica § 355 spolu</b>			<b>27</b>	<b>23</b>	<b>54</b>	<b>47</b>	<b>335</b>	<b>191</b>
Vnútrozemie § 356	Účelové manželstvo	3	1	6	4	3	-	
	Nelegálna práca	4	2	5	2	124	5	
<b>Vnútrozemie § 356 spolu</b>			<b>7</b>	<b>3</b>	<b>11</b>	<b>6</b>	<b>127</b>	<b>5</b>
<b>Štáty EÚ § 356 TZ (účelové manželstvá, zotrvanie na území EÚ) spolu</b>			<b>7</b>	<b>7</b>	<b>9</b>	<b>7</b>	<b>11</b>	<b>0</b>
<b>SPOLU</b>			<b>44</b>	<b>34</b>	<b>80</b>	<b>62</b>	<b>724</b>	<b>204</b>

## Štátna príslušnosť prevádzáčov a nelegálnych migrantov za obdobie I. polroka 2016 - prevádzáčstvo

Prevádzачi	
Štátna príslušnosť	Počet
Afganistan	3
Albánsko	3
Bielorusko	1
Egypt	1
Irak	1
Maďarsko	7
Rumunsko	4
Rusko	7
Slovensko	34
Srbsko	1
Sýria	1
Taliano	1
Turecko	1
Ukrajina	1
Nezistená	14
- - -	-
<b>SPOLU</b>	<b>80</b>

Nelegálni migranti		
Štátna príslušnosť	Prevedení	Z toho zaistení
Afganistan	112	91
Čína	1	1
India	6	-
Irán	4	4
Irak	33	32
Macedónsko	1	-
Nigéria	1	-
Palestína	5	5
Pakistan	4	4
Rusko	244	-
Srbsko	120	-
Sýria	73	54
Tunisko	1	1
Ukrajina	4	4
Vietnam	8	8
Nezistená	107	-
<b>SPOLU</b>	<b>724</b>	<b>204</b>

## Štátna príslušnosť páchatel'ov a obetí za obdobie I. polroka 2016 - obchodovanie s ľuďmi

Páchatelia	
Štátna príslušnosť	Počet
Maďarsko	1
Rumunsko	1
Slovensko	26
Taliano	1
Nezistená	9
<b>SPOLU</b>	<b>38</b>

Obete	
Štátna príslušnosť	Počet
Slovensko	44
Rumunsko	3
- - -	-
- - -	-
- - -	-
<b>SPOLU</b>	<b>47</b>

### Poznámka:

**Prevádzáčstvo** - podľa § 355, § 356 Trestného zákona,

**Podnety** - podnety na začatie trestného stíhania v zmysle N MV SR č. 53/2009 podané útvarom NJBPNM,

**Podnety (obvinenie)** - uznesenia o vznesení obvinenia podľa § 206 ods. 1 Trestného poriadku,

**Podozrivé osoby** - osoby dokumentované v Uznesení o začatí trestného stíhania podľa § 199 ods. 1 Trestného poriadku,

**Obvinené osoby** - osoby, voči ktorým bolo vyšetrovateľom vznesené obvinenie podľa § 206 ods. 1 Trestného poriadku,

**Nelegálni migranti (spolu)** - osoby, ktoré nie sú štátnymi občanmi Slovenskej republiky alebo osobami s trvalým pobytom na území Slovenskej republiky a využili služby prevádzáčov v zmysle § 355 TZ a osoby, ktoré nie sú občanmi Slovenskej republiky alebo občanmi iného členského štátu EÚ alebo občanmi zmluvného štátu Dohody o európskom hospodárskom priestore a využili služby prevádzáčov v zmysle § 356 TZ a sú dokumentované v Uznesení o začatí trestného stíhania podľa § 199 ods. 1 Trestného poriadku alebo v Uznesení o vznesení obvinenia podľa § 206 ods. 1 Trestného poriadku,

**Nelegálni migranti (zaistení)** - vyššie definované osoby, ktoré využili služby prevádzáčov a boli fyzicky zadržané/ zistené útvarom PZ,

**Skutok** - v zmysle Trestného poriadku sa skutkom rozumie aj čiastkový útok pokračovacieho trestného činu, ak nie je výslovne ustanovené inak,

**Obchodovanie s ľuďmi** - podľa § 179 Trestného zákona,

**Obete obchodovania s ľuďmi** - osoby, ktoré boli s použitím podvodného konania, ľsti, obmedzovania osobnej slobody, únosu, násilia, hrozby násilia, alebo hrozby inej ťažkej ujmy zlákané, prepravené, odovzdané hoci aj s ich súhlasom za účelom ich ďalšieho vykorisťovania (sexuálne, pracovné, nútené žobranie a pod.).

## 2.8 Návratová politika a prijatí cudzinci na územie SR

### 2.8.1 Readmisia

#### Odovzdaní a prijatí cudzinci podľa readmisných dohôd za obdobie I. polroka rokov: 2015 a 2016

Readmisná dohoda so štátom:	I. polrok 2015				I. polrok 2016			
	Nelegálna migrácia		Ostatné		Nelegálna migrácia		Ostatné	
	Odovzdané osoby (zo SR)	Prijaté osoby (do SR)	Odovzdané osoby (zo SR)	Prijaté osoby (do SR)	Odovzdané osoby (zo SR)	Prijaté osoby (do SR)	Odovzdané osoby (zo SR)	Prijaté osoby (do SR)
Ukrajina	60	-	-	-	36	2	-	-
Rakúsko	-	-	-	-	-	1	-	-
Maďarsko	67	-	-	-	2	1	-	-
Česko	1	46	1	1	-	-	-	-
Poľsko	-	1	-	-	-	-	-	-
<b>SPOLU</b>	<b>128</b>	<b>47</b>	<b>1</b>	<b>1</b>	<b>38</b>	<b>4</b>	<b>0</b>	<b>0</b>

Poznámka:

**Nelegálna migrácia** – ide o odovzdané a prijaté osoby podľa readmisných dohôd v hodnotenom období bez ohľadu na to, v akom období boli osoby zadržané v rámci nelegálnej migrácie útvarom PZ alebo útvarom iného štátu.

**Ostatné** – ide o odovzdané a prijaté osoby podľa readmisných dohôd v hodnotenom období, ktoré neboli riešené za nelegálnu migráciu na území SR a v čase odovzdanania alebo prijatia spĺňali podmienky oprávneného pobytu na území SR alebo iného členského štátu EÚ.

„**Odovzdané osoby (zo SR)**“ – v tejto kategórii sú zaradené osoby, ktoré boli odsúdené za taký trestný čin, ktorý sa netýka nelegálnej migrácie (napr. krádež) a bol im súdom uložený trest vyhostenia z územia SR a boli odovzdané na územie členského štátu EÚ, v ktorom majú platný pobyt.

„**Prijaté osoby (do SR)**“ – v tejto kategórii sú zaradené osoby, ktoré boli vrátené z územia členského štátu EÚ z dôvodu neoprávneného pobytu v tomto členskom štáte a na území SR majú platný pobyt.

#### Odovzdané osoby z územia SR podľa readmisných dohôd týkajúcich sa nelegálnej migrácie za obdobie I. polroka 2016

Štátna príslušnosť	Spolu	Z toho:				
		Ukrajina	Rakúsko	Maďarsko	Česko	Poľsko
Vietnam	13	13	-	-	-	-
Gruzínsko	6	6	-	-	-	-
Ukrajina	7	7	-	-	-	-
Srí Lanka	3	3	-	-	-	-
Sýria	3	1	-	2	-	-
Azerbajdžan	2	2	-	-	-	-
Moldavsko	2	2	-	-	-	-
Kazachstan	1	1	-	-	-	-
Rusko	1	1	-	-	-	-
<b>SPOLU</b>	<b>38</b>	<b>36</b>	<b>0</b>	<b>2</b>	<b>0</b>	<b>0</b>

**Odovzdané osoby z územia SR podľa readmisných dohôd týkajúcich sa nelegálnej migrácie za obdobie I. polroka 2015**

Štátna príslušnosť	Spolu	Z toho:				
		Ukrajina	Rakúsko	Maďarsko	Česko	Poľsko
Sýria	42	7	-	35	-	-
Oblasti inde nešp. (Kosovo)	25	-	-	25	-	-
Afganistan	23	21	-	2	-	-
Somálsko	11	11	-	-	-	-
Gruzínsko	10	10	-	-	-	-
Irak	9	5	-	4	-	-
Vietnam	3	3	-	-	-	-
Egypt	1	-	-	1	-	-
Gambia	1	-	-	-	1	-
Rusko	1	1	-	-	-	-
Turecko	1	1	-	-	-	-
Ukrajina	1	1	-	-	-	-
<b>SPOLU</b>	<b>128</b>	<b>60</b>	<b>0</b>	<b>67</b>	<b>1</b>	<b>0</b>

**Prijaté osoby na územie SR podľa readmisných dohôd týkajúcich sa nelegálnej migrácie za obdobie I. polroka 2016**

Štátna príslušnosť	Spolu	Z toho:				
		Ukrajina	Rakúsko	Maďarsko	Česko	Poľsko
Rusko	3	2	-	1	-	-
Gruzínsko	1	-	1	-	-	-
<b>SPOLU</b>	<b>4</b>	<b>2</b>	<b>1</b>	<b>1</b>	<b>0</b>	<b>0</b>

**Prijaté osoby na územie SR podľa readmisných dohôd týkajúcich sa nelegálnej migrácie za obdobie I. polroka 2015**

Štátna príslušnosť	Spolu	Z toho:				
		Ukrajina	Rakúsko	Maďarsko	Česko	Poľsko
Sýria	29	-	-	-	29	-
Oblasti inde nešp. (Kosovo)	13	-	-	-	12	1
Ukrajina	3	-	-	-	3	-
Afganistan	2	-	-	-	2	-
<b>SPOLU</b>	<b>47</b>	<b>0</b>	<b>0</b>	<b>0</b>	<b>46</b>	<b>1</b>

## 2.8.2 Dobrovoľné návraty

### Zrealizované dobrovoľné návraty podľa krajiny návratu a projektov za obdobie I. polroka 2016

Krajina návratu	Spolu	Z toho:	
		Projekt „C“	Projekt „H“
Irak	43	-	43
Alžírsko	7	-	7
Ukrajina	6	-	6
India	2	-	2
Irán	2	-	2
Kuba	2	-	2
Turecko	2	-	2
Vietnam	2	-	2
Albánsko	1	1	-
Brazília	1	-	1
Egypt	1	-	1
Filipíny	1	-	1
Rusko	1	-	1
Spojené štáty, USA	1	-	1
Thajsko	1	-	1
<b>SPOLU</b>	<b>73</b>	<b>1</b>	<b>72</b>

### Zrealizované dobrovoľné návraty podľa krajiny návratu a projektov za obdobie I. polroka 2015

Krajina návratu	Spolu	Z toho:	
		Projekt „C“	Projekt „G“
Oblasti inde nešp. (Kosovo)	55*	-	55
Brazília	2	-	2
Čína	2	-	2
Gruzínsko	1	-	1
Irán	1	-	1
Somálsko	1	-	1
Tunisko	1	-	1
Vietnam	1	-	1
<b>SPOLU</b>	<b>64</b>	<b>0</b>	<b>64</b>

\*V počte sú zahrnutí aj 11 štátni príslušníci Kosova, ktorí zneužili program asistovaných dobrovoľných návratov (v skutočnosti nedošlo k dobrovoľnému návratu do krajiny pôvodu).

Zdroj: Medzinárodná organizácia pre migráciu IOM

Poznámka:

**Dobrovoľné návraty** - zahŕňajú návraty cudzincov z ÚPZC, z azylových zariadení MÚ MV SR a nelegálnych migrantov žijúcich na území SR mimo zariadení MV SR.

**Projekt „C“** - Dohoda o spolupráci medzi Medzinárodnou organizáciou pre migráciu a Ministerstvom vnútra SR o pomoci pri návrate neúspešných žiadateľov o azyl a nelegálnych migrantov do krajiny pôvodu.

**Projekt „G“** - Dobrovoľný návrat a reintegrácia v krajine pôvodu (realizácia 1.6.2014 – 31.5.2015)

**Projekt „H“** – Dobrovoľný návrat a reintegrácia v krajine pôvodu (realizácia 1.1.2016 – 31.12.2016)

## 2.8.3 Dublinské transfery

### Uskutočnené transfery podľa Nariadenia Európskeho parlamentu a Rady (EÚ) č. 604/2013 (Dublinské nariadenie) za obdobie I. polroka rokov: 2015 a 2016

	I. polrok 2015	I. polrok 2016
Prijaté osoby na územie SR	43	17
Odovzdané osoby z územia SR	154	56

#### Poznámka:

Uvádza sa počet osôb, ktoré boli podľa Dublinského nariadenia odovzdané a prijaté v hodnotenom období bez ohľadu na to, v akom období boli osoby zadržané v rámci nelegálnej migrácie útvarom PZ alebo útvarom iného štátu a bez ohľadu na to, či im bolo vydané rozhodnutie o administratívnom alebo súdnom vyhostení alebo nie.

**Uskutočnený transfer podľa Dublinského nariadenia** - ak SR odovzdá (vráti) štátneho príslušníka tretej krajiny inému členskému štátu, ktorý je kompetentný rozhodovať v azylovom konaní, alebo SR prijme štátneho príslušníka tretej krajiny z iného členského štátu, lebo je kompetentná rozhodovať v azylovom konaní.

### Prijaté osoby na územie SR z jednotlivých krajín v členení podľa štátnej príslušnosti podľa Dublinského nariadenia za obdobie I. polroka 2016

Štátna príslušnosť	Spolu	Z toho krajina:			
		AT	SE	NO	CH
Ukrajina	6	5	-	-	1
Afganistan	5	-	5	-	-
Irán	2	2	-	-	-
Bosna a Hercegovina	1	1	-	-	-
Moldavsko	1	1	-	-	-
Rusko	1	-	-	1	-
Vietnam	1	-	-	1	-
<b>SPOLU</b>	<b>17</b>	<b>9</b>	<b>5</b>	<b>2</b>	<b>1</b>

### Prijaté osoby na územie SR z jednotlivých krajín v členení podľa štátnej príslušnosti podľa Dublinského nariadenia za obdobie I. polroka 2015

Štátna príslušnosť	Spolu	Z toho krajina:											
		AT	SE	BE	DE	CH	IS	GB	NO	NL	CZ	DK	FI
Irak	12	-	5	4	2	-	-	-	-	-	-	-	1
Rusko	5	1	-	-	-	-	4	-	-	-	-	-	-
Gruzínsko	4	-	-	-	-	3	-	-	-	1	-	-	-
Afganistan	3	3	-	-	-	-	-	-	-	-	-	-	-
Arménsko	3	3	-	-	-	-	-	-	-	-	-	-	-
India	3	-	-	1	-	-	-	2	-	-	-	-	-
Irán	2	-	-	-	-	-	-	-	1	-	-	1	-
Sýria	2	-	-	-	2	-	-	-	-	-	-	-	-
Ukrajina	2	-	-	-	-	2	-	-	-	-	-	-	-
Vietnam	2	-	-	-	-	-	-	1	-	-	1	-	-
Palestína	1	-	1	-	-	-	-	-	-	-	-	-	-
Sudán	1	1	-	-	-	-	-	-	-	-	-	-	-
Somálsko	1	-	-	-	1	-	-	-	-	-	-	-	-
Uganda	1	-	-	-	-	-	-	-	-	1	-	-	-
Uzbekistan	1	-	-	-	-	-	-	-	1	-	-	-	-
<b>SPOLU</b>	<b>43</b>	<b>8</b>	<b>6</b>	<b>5</b>	<b>5</b>	<b>5</b>	<b>4</b>	<b>3</b>	<b>2</b>	<b>2</b>	<b>1</b>	<b>1</b>	<b>1</b>



**Odovzdané osoby z územia SR do jednotlivých krajín v členení podľa štátnej príslušnosti podľa Dublinského nariadenia za obdobie I. polroka 2016**

Štátna príslušnosť	Spolu	Z toho krajina:						
		HU	BG	IT	DE	AT	GB	SE
Afganistan	24	14	10	-	-	-	-	-
Irak	9	6	2	1	-	-	-	-
Sýria	8	7	-	1	-	-	-	-
India	3	-	3	-	-	-	-	-
Irán	3	-	-	2	1	-	-	-
Nigéria	3	2	-	-	-	1	-	-
Pakistan	3	1	1	-	-	-	1	-
Ghana	1	1	-	-	-	-	-	-
Mali	1	-	-	1	-	-	-	-
Somálsko	1	-	-	-	-	-	-	1
<b>SPOLU</b>	<b>56</b>	<b>31</b>	<b>16</b>	<b>5</b>	<b>1</b>	<b>1</b>	<b>1</b>	<b>1</b>

**Odovzdané osoby z územia SR do jednotlivých krajín v členení podľa štátnej príslušnosti podľa Dublinského nariadenia za obdobie I. polroka 2015**

Štátna príslušnosť	Spolu	Z toho krajina:				
		HU	BG	CZ	AT	FI
Oblasti inde nešp. (Kosovo)	93	93	-	-	-	-
Sýria	21	21	-	-	-	-
Afganistan	17	17	-	-	-	-
Irán	4	4	-	-	-	-
Kuba	4	4	-	-	-	-
Alžírsko	3	2	1	-	-	-
Bangladéš	3	3	-	-	-	-
Gambia	1	-	1	-	-	-
Irak	1	-	1	-	-	-
Kamerun	1	1	-	-	-	-
Nigéria	1	-	-	-	1	-
Pakistan	1	-	-	-	-	1
Palestína	1	1	-	-	-	-
Pobrežie Slonoviny	1	1	-	-	-	-
Srbsko	1	1	-	-	-	-
Ukrajina	1	-	-	1	-	-
<b>SPOLU</b>	<b>154</b>	<b>148</b>	<b>3</b>	<b>1</b>	<b>1</b>	<b>1</b>

AT- Rakúsko  
 DE - Nemecko  
 CH – Švajčiarsko  
 GB – Spojené kráľovstvo  
 CZ – Česko  
 BE – Belgicko

DK – Dánsko  
 SE – Švédsko  
 FI – Fínsko  
 FR – Francúzsko  
 NL - Holandsko  
 NO – Nórsko

IS - Island  
 HU – Maďarsko  
 BG – Bulharsko  
 IT – Taliansko

## 2.8.4 Útvary policajného zaistenia pre cudzincov

### Umiestnení cudzinci (skutočný počet na osoby) a ich pohyb v ÚPZC – vyhostenie, prepustenie

		Spolu	ÚPZC Medveďov	ÚPZC Sečovce
1	Stav umiestnených cudzincov z predchádzajúceho obdobia k 1.1. 2016	48	33	15
2	Počet umiestnených cudzincov počas I. polroka 2016*	285	112	173
3	Stav umiestnených cudzincov k 30.06.2016	167	68	99
<b>Počet cudzincov, ktorí boli prepustení/vyhostení z ÚPZC počas roku 2015 (1+2-3)</b>		<b>165</b>	<b>76</b>	<b>89</b>
Z toho**:	Readmisia	8	8	0
	Dublin	56	23	33
	ADN	14	5	9
	Iný spôsob vyhostenia	25	22	3
	Prepustenie	62	18	44
Počet cudzincov, ktorí podali vyhlásenie k žiadosti o azyl počas umiestnenia v ÚPZC		18	7	11

\*jedna osoba je uvedená v danom ÚPZC len raz bez ohľadu na to, koľkokrát došlo k jej umiestneniu (prepustenie, nové zaistenie, opätovné umiestnenie),

\*\*jedna osoba je uvedená podľa príslušného členenia v danom ÚPZC len raz, napr. ak bol výkon vyhostenia v rámci readmisie, je osoba uvedená len v položke „Readmisia“, t.j. nie v položke „Iný spôsob vyhostenia“, alebo ak bola osoba prepustená a opätovne zaistená a umiestnená v danom ÚPZC, takéto prepustenie sa nezapočítava.

Poznámka:

**Iný spôsob vyhostenia** – nútený návrat (ktorý nie je readmisiou, Dublinom ani ADN) uskutočnený letecky alebo cez hraničný priechod na vonkajšej pozemnej hranici.

**Počet cudzincov, ktorí boli prepustení/vyhostení z ÚPZC Medved'ov podľa štátnej príslušnosti za obdobie I. polroka 2016**

Štátna príslušnosť	Počet cudzincov, ktorí boli prepustení/vyhostení z ÚPZC Medved'ov	Readmisia	Dublin	ADN	Iný spôsob vyhostenia	Prepustenie
Sýria	11	2	5	-	-	4
Srbsko	9	6	-	-	3	-
India	8	-	3	1	3	1
Afganistan	7	-	5	-	-	2
Vietnam	6	-	-	2	4	-
Ukrajina	5	-	-	-	4	1
Irán	4	-	3	-	1	-
Nigéria	4	-	3	-	1	-
Pakistan	4	-	1	-	1	2
Irak	3	-	1	1	-	1
Alžírsko	2	-	-	1	1	-
Macedónsko	2	-	-	-	2	-
Bielorusko	1	-	-	-	-	1
Ghana	1	-	1	-	-	-
Guinea	1	-	-	-	1	-
Izrael	1	-	-	-	1	-
Kazachstan	1	-	-	-	-	1
Konžská demokr. rep.	1	-	-	-	-	1
Líbya	1	-	-	-	-	1
Mali	1	-	1	-	-	-
Moldavsko	1	-	-	-	-	1
Nepál	1	-	-	-	-	1
Rusko	1	-	-	-	-	1
<b>SPOLU</b>	<b>76</b>	<b>8</b>	<b>23</b>	<b>5</b>	<b>22</b>	<b>18</b>

**Počet cudzincov, ktorí boli prepustení/vyhostení z ÚPZC Sečovce podľa štátnej príslušnosti za obdobie I. polroka 2016**

Štátna príslušnosť	Počet cudzincov, ktorí boli prepustení/vyhostení z ÚPZC Sečovce	Readmisia	Dublin	ADN	Iný spôsob vyhostenia	Prepustenie
Afganistan	36	-	19	-	-	17
Irak	27	-	8	1	-	18
Alžírsko	7	-	-	5	-	2
Sýria	5	-	3	-	-	2
India	4	-	-	-	-	4
Pakistan	3	-	2	-	1	-
Albánsko	1	-	-	1	-	-
Čína	1	-	-	-	1	-
Kuba	1	-	-	1	-	-
Palestína	1	-	-	1	-	-
Somálsko	1	-	1	-	-	-
Rusko	1	-	-	-	-	1
Ukrajina	1	-	-	-	1	-
<b>SPOLU</b>	<b>89</b>	<b>0</b>	<b>33</b>	<b>9</b>	<b>3</b>	<b>44</b>

## Činnosť ÚPZC Medveďov/Sečovce za obdobie I. polroka rokov: 2015 a 2016

Činnosť ÚPZC	ÚPZC Medveďov		ÚPZC Sečovce	
	I. polrok 2015	I. polrok 2016	I. polrok 2015	I. polrok 2016
Počet umiestnení	125	132	291	239
Počet prepustení	32	37	62	90
Žiadosti o vydanie NCD pre ÚPZC	36	23	-	-
Žiadosti o vydanie NCD pre iné útvary	62	14	-	-
Vydané NCD pre ÚPZC	20	1	-	-
Vydané NCD pre iné útvary	33	18	-	-
Eskorty v súvislosti s realizovanými návratmi	50	36	24	15
Letecký odsun so sprievodom	6	6	7	2
Ostatné eskorty	84	84	26	81
Prevozy (z Českej rep. na Ukrajinu)	8	11	-	-
Asistencia z Rakúska do Poľska	3	3	-	-

**Poznámka:**

**Počet umiestnení:** počet všetkých umiestnení (jedna osoba môže byť uvedená viackrát),

**Počet prepustení:** počet prepustení z dôvodov uvedených v § 90 ods. 2, písm. b) zákona o pobyte cudzincov alebo z dôvodov premiestnenia do iného ÚPZC (jedna osoba môže byť uvedená viackrát).

## 2.8.5 Vydanie a výkon rozhodnutia o vyhostení

### Vydané rozhodnutia o vyhostení za obdobie I. polroka 2016

Štátna príslušnosť	Spolu	Nelegálna migrácia		Ostatné	
		AV	SV	AV	SV
Ukrajina	445	382	54	6	3
Irak	44	44	-	-	-
Srbsko	36	20	8	7	1
Vietnam	18	18	-	-	-
Alžírsko	15	15	-	-	-
Moldavsko	11	10	1	-	-
Sýria	9	9	-	-	-
Turecko	9	8	-	1	-
Gruzínsko	8	8	-	-	-
Irán	6	5	-	1	-
Maďarsko	6	-	1	4	1
Rusko	6	5	1	-	-
Afganistan	5	4	1	-	-
Čína	4	4	-	-	-
Kórejská republika	4	3	-	1	-
Rumunsko	4	-	1	2	1
Spojené štáty, USA	4	4	-	-	-
Thajsko	4	4	-	-	-
Bosna a Hercegovina	3	3	-	-	-
Brazília	3	3	-	-	-
Čierna Hora	3	3	-	-	-
India	3	3	-	-	-
Izrael	3	2	1	-	-
Kanada	3	3	-	-	-
Kuvajt	3	3	-	-	-
Macedónsko	3	3	-	-	-
Nigéria	3	2	1	-	-
Srí Lanka	3	3	-	-	-
Albánsko	2	2	-	-	-
Azerbajdžan	2	2	-	-	-
Kazachstan	2	2	-	-	-
Konžská demokratická republika	2	2	-	-	-
Kuba	2	2	-	-	-
Nemecko	2	-	-	2	-
Palestína	2	2	-	-	-
Poľsko	2	-	-	-	2
Senegal	2	2	-	-	-
Svätý Krištof a Nevis	2	2	-	-	-
Bielorusko	1	1	-	-	-
Bulharsko	1	-	-	1	-
Česko	1	-	-	1	-
Egypt	1	1	-	-	-
Filipíny	1	1	-	-	-
Guinea	1	1	-	-	-
Japonsko	1	1	-	-	-
Libéria	1	1	-	-	-
Líbya	1	1	-	-	-
Maroko	1	-	1	-	-
Mexiko	1	1	-	-	-
Pakistan	1	1	-	-	-
Tunisko	1	1	-	-	-
Uzbekistan	1	1	-	-	-
<b>SPOLU</b>	<b>702</b>	<b>598</b>	<b>70</b>	<b>26</b>	<b>8</b>

## Vydané rozhodnutia o vyhostení za obdobie I. polroka 2015

Štátna príslušnosť	Spolu	Nelegálna migrácia		Ostatné	
		AV	SV	AV	SV
Ukrajina	309	248	58	3	-
Oblasti inde nešp. (Kosovo)	82	81	1	-	-
Sýria	43	43	-	-	-
Afganistan	25	25	-	-	-
Rusko	16	13	2	1	-
Srbsko	16	15	-	1	-
Gruzínsko	15	14	-	1	-
Somálsko	13	13	-	-	-
Macedónsko	12	10	1	1	-
Irak	9	9	-	-	-
Poľsko	8	1	-	5	2
Spojené štáty, USA	8	8	-	-	-
India	7	7	-	-	-
Česko	6	-	-	6	-
Čína	6	6	-	-	-
Vietnam	6	5	1	-	-
Kórejská republika	5	4	-	1	-
Turecko	5	5	-	-	-
Alžírsko	4	2	-	-	2
Brazília	4	4	-	-	-
Kanada	4	4	-	-	-
Líbya	3	3	-	-	-
Pakistan	3	3	-	-	-
Rumunsko	3	-	1	2	-
Bosna a Hercegovina	2	2	-	-	-
Bielorusko	2	2	-	-	-
Bulharsko	2	-	-	2	-
Filipíny	2	2	-	-	-
Kongo	2	2	-	-	-
Maďarsko	2	-	-	2	-
Nigéria	2	2	-	-	-
Argentína	1	1	-	-	-
Austrália	1	1	-	-	-
Bangladéš	1	1	-	-	-
Egypt	1	1	-	-	-
Gambia	1	1	-	-	-
Guinea	1	1	-	-	-
Irán	1	1	-	-	-
Kamerun	1	-	-	1	-
Konžská demokratická republika	1	1	-	-	-
Kuba	1	1	-	-	-
Libanon	1	1	-	-	-
Litva	1	-	-	-	1
Maroko	1	1	-	-	-
Mexiko	1	1	-	-	-
Moldavsko	1	1	-	-	-
Mongolsko	1	1	-	-	-
Rakúsko	1	-	-	-	1
Turkménsko	1	1	-	-	-
Tunisko	1	1	-	-	-
Uzbekistan	1	1	-	-	-
<b>SPOLU</b>	<b>646</b>	<b>550</b>	<b>64</b>	<b>26</b>	<b>6</b>

**Poznámka:**

V tabuľke o vydaných rozhodnutiach o vyhostení je uvedený počet rozhodnutí o AV a SV vydaných cudzincom v hodnotenom období (jednej osobe môže byť vydaných viac rozhodnutí) bez ohľadu na to, kedy boli títo cudzinci zadržaní (bez ohľadu na právoplatnosť rozhodnutia).

- **Nelegálna migrácia AV/SV** – ide o cudzincov, ktorým bolo vydané rozhodnutie o AV a SV týkajúce sa nelegálnej migrácie, t.j. NPŠH a NP.
- **Ostatné** – ide o cudzincov, ktorým bolo vydané rozhodnutie o AV, SV orgánmi SR pre porušenie všeobecne záväzných právnych predpisov, ktoré sa netýkajú nelegálnej migrácie, napr. trestný čin krádeže, pašovania tovaru, ohrozovania pod vplyvom návykovej látky.

V tabuľke je uvedená tá štátna príslušnosť, ktorá bola platná v čase vydania rozhodnutia o vyhostení.

**Vykonané vyhostenia z územia SR za obdobie I. polroka 2016**

Štátna príslušnosť	Spolu	AV		SV	
		z nelegálnej migrácie	ostatné	z nelegálnej migrácie	ostatné
Ukrajina	419	361	4	52	2
Irak	43	43	-	-	-
Vietnam	19	15	-	4	-
Moldavsko	11	10	-	1	-
Srbsko	10	1	-	8	1
Alžírsko	9	8	-	1	-
Gruzínsko	7	7	-	-	-
India	5	2	-	3	-
Rusko	4	3	-	1	-
Sýria	4	4	-	-	-
Irán	3	3	-	-	-
Pakistan	3	3	-	-	-
Srí Lanka	3	3	-	-	-
Albánsko	2	2	-	-	-
Azerbajdžan	2	2	-	-	-
Filipíny	2	2	-	-	-
Kuba	2	2	-	-	-
Macedónsko	2	2	-	-	-
Maďarsko	2	-	-	1	1
Nigéria	2	1	-	1	-
Turecko	2	2	-	-	-
Bielorusko	1	1	-	-	-
Brazília	1	1	-	-	-
Čína	1	1	-	-	-
Egypt	1	1	-	-	-
Guinea	1	1	-	-	-
Izrael	1	-	-	1	-
Kazachstan	1	1	-	-	-
Rumunsko	1	-	-	1	-
Spojené štáty, USA	1	1	-	-	-
Thajsko	1	1	-	-	-
Uzbekistan	1	1	-	-	-
<b>SPOLU</b>	<b>567</b>	<b>485</b>	<b>4</b>	<b>74</b>	<b>4</b>

**Poznámka:**

V tabuľke sa uvádza počet všetkých výkonov rozhodnutí o administratívnom a súdnom vyhostení cudzincov z územia SR (proces vrátenia sa cudzinca – bez ohľadu na to, či ide o dobrovoľné splnenie povinnosti návratu alebo nútený návrat), ktoré sa uskutočnili v hodnotenom období, bez ohľadu na to, kedy boli títo cudzinci zadržaní a bez ohľadu na to, kedy im bolo rozhodnutie o vyhostení vydané. Zahrnuté sú aj tie výkony rozhodnutí o vyhostení, u ktorých rozhodnutie o vyhostení vydal iný členský štát. Uvádza sa tá štátna príslušnosť, ktorá bola platná v čase výkonu vyhostenia.



### Vykonané vyhostenia z územia SR za obdobie I. polroka 2015

Štátna príslušnosť	Spolu	AV		SV	
		z nelegálnej migrácie	ostatné	z nelegálnej migrácie	ostatné
Ukrajina	292	231	2	59	-
Oblasti inde nešp. (Kosovo)	71	70	-	1	-
Sýria	37	37	-	-	-
Afganistan	23	23	-	-	-
Somálsko	12	12	-	-	-
Gruzínsko	12	12	-	-	-
Vietnam	8	4	-	4	-
Rusko	7	5	-	2	-
Irak	5	5	-	-	-
Alžírsko	2	-	-	-	2
Brazília	2	2	-	-	-
Čína	2	2	-	-	-
Macedónsko	2	1	-	1	-
Srbsko	2	1	1	-	-
Bielorusko	1	1	-	-	-
Bosna a Hercegovina	1	-	-	1	-
Česko	1	-	-	-	1
Gambia	1	1	-	-	-
India	1	1	-	-	-
Irán	1	1	-	-	-
Kazachstan	1	1	-	-	-
Litva	1	-	-	-	1
Mongolsko	1	-	-	1	-
Rakúsko	1	-	-	-	1
Rumunsko	1	-	-	1	-
Tunisko	1	1	-	-	-
Turecko	1	1	-	-	-
Turkménsko	1	1	-	-	-
Uzbekistan	1	1	-	-	-
<b>SPOLU</b>	<b>492</b>	<b>414</b>	<b>3</b>	<b>70</b>	<b>5</b>

Poznámka:

V prehľade o vykonaných vyhosteniach z územia SR za I. polrok 2015 nie sú zahrnutí 11 štátni príslušníci Kosova, na ktorých sa vzťahoval program asistovaných dobrovoľných návratov, ktorý však zneužili (v skutočnosti nedošlo k dobrovoľnému návratu do krajiny pôvodu).

**Vykonané vyhostenia z územia SR podľa krajiny návratu za obdobie I. polroka rokov: 2015 a 2016**

	Spolu	Z NELEGÁLNEJ MIGRÁCIE		OSTATNÉ	
		do tretej krajiny	do členského štátu	do tretej krajiny	do členského štátu
I. polrok 2015	492	423	61	2	6
I. polrok 2016	567	551	8	7	1

**Vykonané vyhostenia z územia SR z nelegálnej migrácie do tretej krajiny podľa typu a spôsobu návratu za obdobie I. polroka 2016**

Štátna príslušnosť	Spolu	NÚTENÉ NÁVRATY			DOBROVOĽNÉ NÁVRATY		
		cez vonkajšiu pozemnú hranicu	cez vnútornú pozemnú hranicu	letecky	Dobrovoľný odchod		Asistovaný dobrovoľný návrat (IOM)
					po splnení povinnosti vycestovať	na HP pri výstupe zo SR	
Ukrajina	413	61	-	-	72	274	6
Irak	43	-	-	-	-	-	43
Vietnam	19	13	-	4	-	-	2
Moldavsko	11	2	-	-	-	9	-
Srbsko	9	-	6	3	-	-	-
Alžírsko	8	-	-	1	-	-	7
Gruzínsko	7	6	-	-	-	1	-
India	5	-	-	3	-	-	2
Rusko	4	3	-	-	-	-	1
Irán	3	-	-	1	-	-	2
Srí Lanka	3	3	-	-	-	-	-
Albánsko	2	-	-	-	1	-	1
Azerbajdžan	2	2	-	-	-	-	-
Kuba	2	-	-	-	-	-	2
Macedónsko	2	-	-	2	-	-	-
Pakistan	2	1	-	1	-	-	-
Sýria	2	1	-	-	-	1	-
Turecko	2	-	-	-	-	-	2
Bielorusko	1	-	-	-	-	1	-
Brazília	1	-	-	-	-	-	1
Čína	1	-	-	1	-	-	-
Egypt	1	-	-	-	-	-	1
Filipíny	1	-	-	-	-	-	1
Guinea	1	-	-	1	-	-	-
Izrael	1	-	-	1	-	-	-
Kazachstan	1	1	-	-	-	-	-
Nigéria	1	-	-	1	-	-	-
Spojené štáty, USA	1	-	-	-	-	-	1
Thajsko	1	-	-	-	-	-	1
Uzbekistan	1	-	-	-	1	-	-
<b>SPOLU</b>	<b>551</b>	<b>93</b>	<b>6</b>	<b>19</b>	<b>74</b>	<b>286</b>	<b>73</b>

**Vykonané vyhostenia z územia SR z nelegálnej migrácie do tretej krajiny podľa typu a spôsobu návratu za obdobie I. polroka 2015**

Štátna príslušnosť	Spolu	NÚTENÉ NÁVRATY			DOBROVOĽNÉ NÁVRATY		
		cez vonkajšiu pozemnú hranicu	cez vnútornú pozemnú hranicu	letecky	Dobrovoľný odchod		Asistovaný dobrovoľný návrat (IOM)
					po splnení povinnosti vycestovať	na HP pri výstupe zo SR	
Ukrajina	290	65	-	-	43	182	-
Oblasti inde nešp. (Kosovo)	45	-	-	1	-	-	44
Afganistan	21	21	-	-	-	-	-
Gruzínsko	12	10	-	1	-	-	1
Somálsko	12	11	-	-	-	-	1
Vietnam	8	3	-	4	-	-	1
Sýria	7	7	-	-	-	-	-
Rusko	6	2	-	1	1	2	-
Irak	5	5	-	-	-	-	-
Brazília	2	-	-	-	-	-	2
Čína	2	-	-	-	-	-	2
Macedónsko	2	-	-	2	-	-	-
Bielorusko	1	-	-	-	-	1	-
Bosna a Hercegovina	1	-	-	1	-	-	-
India	1	-	-	1	-	-	-
Irán	1	-	-	-	-	-	1
Kazachstan	1	-	-	1	-	-	-
Mongolsko	1	-	-	1	-	-	-
Rumunsko	1	1	-	-	-	-	-
Tunisko	1	-	-	-	-	-	1
Turecko	1	1	-	-	-	-	-
Turkménsko	1	-	-	-	-	1	-
Uzbekistan	1	-	-	-	1	-	-
<b>SPOLU</b>	<b>423</b>	<b>126</b>	<b>0</b>	<b>13</b>	<b>45</b>	<b>186</b>	<b>53</b>

Poznámky:

**Núteným návratom do tretej krajiny sa rozumie** výkon rozhodnutia o administratívnom alebo súdnom vyhostení prostredníctvom eskorty útvarom PZ: a) cez vonkajšiu pozemnú hranicu, b) cez vnútornú pozemnú hranicu alebo c) letecky do tretej krajiny. Takýto výkon rozhodnutia o AV/SV môže byť zároveň readmisiou, ak ide o osobu odovzdávanú v súlade s readmisionou dohodou.

**Dobrovoľným odchodom do tretej krajiny sa rozumie:** a) dobrovoľné splnenie povinnosti vycestovať z územia SR v lehote stanovenej na tento účel vo vydanom rozhodnutí o AV z dôvodu zistenia neoprávneného pobytu vo vnútrozemí (splnenie povinnosti bolo zaznamenané na hraničnom prechode na vonkajšej hranici) alebo b) opustenie územia SR pri zistení neoprávneného pobytu na hraničnom prechode pri výstupe cudzinca v smere zo SR, za ktoré bolo cudzincovi vydané rozhodnutie o AV.

**Vykonané vyhostenia z územia SR z nelegálnej migrácie do členského štátu podľa spôsobu návratu za obdobie I. polroka 2016**

Štátna príslušnosť	Spolu	v súlade s readmisnou dohodou	v súlade s Dublinským nariadením	iný spôsob výkonu
Sýria	2	2	-	-
Alžírsko	1	-	-	1
Filipíny	1	-	-	1
Maďarsko	1	-	-	1
Nigéria	1	-	1	-
Pakistan	1	-	1	-
Rumunsko	1	-	-	1
<b>SPOLU</b>	<b>8</b>	<b>2</b>	<b>2</b>	<b>4</b>

**Vykonané vyhostenia z územia SR z nelegálnej migrácie do členského štátu podľa spôsobu návratu za obdobie I. polroka 2015**

Štátna príslušnosť	Spolu	v súlade s readmisnou dohodou	v súlade s Dublinským nariadením	iný spôsob výkonu
Sýria	30	30	-	-
Oblasti inde nešp. (Kosovo)	26	23	3	-
Afganistan	2	2	-	-
Gambia	1	1	-	-
Rusko	1	-	-	1
Srbsko	1	-	-	1
<b>SPOLU</b>	<b>61</b>	<b>56</b>	<b>3</b>	<b>2</b>

Poznámka:

Spôsoby návratu do členského štátu v súlade s readmisnou dohodou a Dublinským nariadením sú nútenými návratmi.

Vykonané vyhostenia v súlade s Dublinským nariadením sa týkajú len tých dublinských transferov zo SR, kde bolo cudzincovi vydané rozhodnutie o administratívnom alebo súdnom vyhostení.

**Iný spôsob výkonu** - výkon rozhodnutia o administratívnom alebo súdnom vyhostení môže byť realizovaný: a) prostredníctvom eskorty útvarom PZ na územie iného členského štátu, ak cudzinec ktorému bolo vydané rozhodnutie o AV/SV má platný pobyt alebo oprávnenie zdržiavať sa na území tohto členského štátu (krajina vyhostenia) alebo na základe európskeho zatýkacieho rozkazu, b) dobrovoľným splnením povinnosti vycestovať z územia SR v lehote stanovenej na tento účel vo vydanom rozhodnutí o AV do členského štátu mimo schengenského priestoru z dôvodu zistenia neoprávneného pobytu vo vnútrozemí alebo na hraničnom priechode.

## 2.9 Neoprávnený prevoz cigariet na vonkajšej hranici

Prehľad o počte zadržaných kusov cigariet na vonkajšej hranici - § 279 TZ za obdobie jednotlivých mesiacov roka 2016

Kalendárny mesiac	Spolu počet kusov cigariet	Pozemná hranica			Letiská		
		Spolu	Z toho:		Spolu	Z toho:	
			zo SR	do SR		zo SR	do SR
Január	44 420	44 420	-	44 420	-	-	-
Február	63 700	63 700	-	63 700	-	-	-
Marec	39 560	39 560	-	39 560	-	-	-
Apríl	56 040	56 040	-	56 040	-	-	-
Máj	71 594	71 594	-	71 594	-	-	-
Jún	1 460	1 460	-	1 460	-	-	-
<b>SPOLU</b>	<b>276 774</b>	<b>276 774</b>	<b>0</b>	<b>276 774</b>	<b>0</b>	<b>0</b>	<b>0</b>

Zadržané cigarety v pôsobnosti RHCP Sobrance v členení podľa miesta zadržania za obdobie I. polroka 2016

		Počet prípadov	Počet kusov cigariet	Hodnota v €
<b>Cigarety zadržané na hraničnom priechode</b>		<b>26</b>	<b>159 614</b>	<b>17 201,30</b>
Z toho:	v autách	7	11 860	1 620,38
	vo vlakoch	9	142 880	14 919,97
	u osôb	10	4 874	660,95
<b>Cigarety zadržané vo vnútrozemí</b>		<b>7</b>	<b>117 160</b>	<b>15 342,63</b>
Z toho:	v aute	2	36 600	3 465,66
	v lesnom poraste	5	80 560	11 876,97
<b>SPOLU</b>		<b>33</b>	<b>276 774</b>	<b>32 543,93</b>

**Zadržané cigarety v členení podľa jednotlivých útvarov v pôsobnosti RHCP Sobrance a miesta zadržania za obdobie I. polroka 2016**

		Počet prípadov	Počet kusov cigariet	Hodnota v €
<b>OHK PZ Zboj</b>		<b>1</b>	<b>40 980</b>	<b>6 242,74</b>
Z toho:	vo vnútrozemí v lesnom poraste	1	40 980	6 242,74
<b>OHK PZ Topoľa</b>		<b>0</b>	<b>0</b>	<b>0</b>
<b>OHK PZ Ulič</b>		<b>1</b>	<b>30 000</b>	<b>4 235,76</b>
Z toho:	vo vnútrozemí v lesnom poraste	1	30 000	4 235,76
<b>OHK PZ Vyšné Nemecké</b>		<b>2</b>	<b>13 440</b>	<b>1 866,71</b>
Z toho:	vo vnútrozemí v lesnom poraste	1	7 560	1 067,41
	na hraničnom priechode v autách	1	5 880	799,30
<b>OHK PZ Ubľa</b>		<b>6</b>	<b>5 980</b>	<b>821,08</b>
Z toho:	na hraničnom priechode v autách	6	5 980	821,08
<b>OHK PZ Podhorod'</b>		<b>0</b>	<b>0</b>	<b>0</b>
<b>OHK PZ Petrovce</b>		<b>0</b>	<b>0</b>	<b>0</b>
<b>OHK PZ Maťovské Vojkovce</b>		<b>1</b>	<b>60 000</b>	<b>5 681,40</b>
Z toho:	na hraničnom priechode vo vlakoch	1	60 000	5 681,40
<b>OHK PZ Veľké Slence</b>		<b>10</b>	<b>4 874</b>	<b>660,95</b>
Z toho:	na hraničnom priechode u osoby	10	4 874	660,95
<b>OHK PZ Čierna nad Tisou</b>		<b>8</b>	<b>33 080</b>	<b>4 488,51</b>
Z toho:	na hraničnom priechode vo vlakoch	7	32 880	4 469,57
	vo vnútrozemí v aute	1	200	18,94
<b>MZJ PZ RHCP Sobrance</b>		<b>4</b>	<b>88 420</b>	<b>8 546,78</b>
Z toho:	vo vnútrozemí v lesnom poraste	2	2 020	331,06
	vo vnútrozemí v aute	1	36 400	3 446,72
	na hraničnom priechode vo vlakoch	1	50 000	4 769,00
<b>SPOLU</b>		<b>33</b>	<b>276 774</b>	<b>32 543,93</b>

## 2.10 Pozitívne lustrácie v pátracích evidenciách

Prehľad o počte realizovaných osôb, dopravných prostriedkov a vecí na základe pátrania a blokovania za obdobie I. polroka 2016

			Spolu	Z toho:			
				RHCP Bratislava	RHCP B. Bystrica	RHCP Prešov	RHCP Sobrance
osoby	<b>Spolu</b>		<b>393</b>	<b>128</b>	<b>6</b>	<b>70</b>	<b>189</b>
	SIS	štátni príslušníci tretích krajín	129	20	2	5	102
		občania EÚ	162	58	-	29	75
	PATROS a INTERPOL	štátni príslušníci tretích krajín	7	4	1	-	2
občania EÚ		95	46	3	36	10	
dopravné prostriedky	<b>Spolu</b>		<b>58</b>	<b>0</b>	<b>0</b>	<b>0</b>	<b>58</b>
	PATRMV a INTERPOL		4	-	-	-	4
	SIS		54	-	-	-	54
veci (vrátane dokladov)	<b>Spolu</b>		<b>188</b>	<b>42</b>	<b>1</b>	<b>18</b>	<b>127</b>
	PATRDOC a INTERPOL		84	16	-	13	55
	SIS		104	26	1	5	72
osoby, dopravné prostriedky a veci	<b>Spolu</b>		<b>3</b>	<b>0</b>	<b>0</b>	<b>0</b>	<b>3</b>
	IBO		3	-	-	-	3

Prehľad o počte realizovaných osôb, dopravných prostriedkov a vecí na základe pátrania a blokovania za obdobie I. polroka 2015

			Spolu	Z toho:			
				RHCP Bratislava	RHCP B. Bystrica	RHCP Prešov	RHCP Sobrance
osoby	<b>Spolu</b>		<b>302</b>	<b>81</b>	<b>9</b>	<b>56</b>	<b>156</b>
	SIS	štátni príslušníci tretích krajín	147	13	2	7	125
		občania EÚ	54	19	2	10	23
	PATROS a INTERPOL	štátni príslušníci tretích krajín	13	7	-	-	6
občania EÚ		88	42	5	39	2	
dopravné prostriedky	<b>Spolu</b>		<b>66</b>	<b>0</b>	<b>0</b>	<b>0</b>	<b>66</b>
	PATRMV a INTERPOL		23	-	-	-	23
	SIS		43	-	-	-	43
veci (vrátane dokladov)	<b>Spolu</b>		<b>118</b>	<b>30</b>	<b>0</b>	<b>19</b>	<b>69</b>
	PATRDOC a INTERPOL		55	20	-	12	23
	SIS		63	10	-	7	46
osoby, dopravné prostriedky a veci	<b>Spolu</b>		<b>9</b>	<b>0</b>	<b>0</b>	<b>0</b>	<b>9</b>
	IBO		9	-	-	-	9



## Spracoval:

Odbor analýzy rizík a koordinácie

Úradu hraničnej a cudzineckej polície

Prezídia Policajného zboru

**Ružinovská 1/B, 812 72 Bratislava**

**Tel: +421961050790, Fax: +421961059170**

**Email: [uhcp@minv.sk](mailto:uhcp@minv.sk)**

**Internet: <http://www.minv.sk/?uhcp>**

**Intranet: <http://bratislava.intra.minv.sk/lokality/uhcp>**